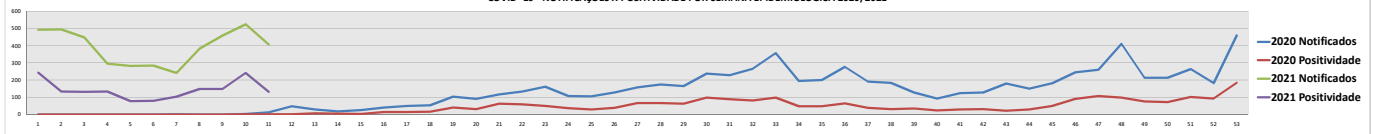




| QUADRO CORONAVIRUS (COVID - 19) - POR MUNICÍPIO DE RESIDÊNCIA - SANTA ISABEL - SP 2020/2021 | | | | | | | | | LEITOS EXCLUSIVOS PARA COVID-19 | | | | | | | | | | |
|---|-------------------|---------------------------------------|--|-------------|-------------|------------------|--------------------|--------------------|---------------------------------|---------------------------------|-------------------------------|---------------------------------|-------------------------------|---------------------------------------|-------------------------------------|---------------------------------------|-------------------------------------|--------------------------------------|--|
| Município | Casos Notificados | Casos notificados sem coleta de exame | Suspeitos/iguando resultados de exames | Descartados | Confirmados | Óbitos Suspeitos | Óbitos Descartados | Óbitos Confirmados | Casos Curados | LEITOS COM SUP EXISTENTES - UPA | LEITOS COM SUP OCUPADOS - UPA | LEITOS DE ENF. EXISTENTES - UPA | LEITOS DE ENF. OCUPADOS - UPA | LEITOS DE ENF. EXISTENTES - STA. CASA | LEITOS DE ENF. OCUPADOS - STA. CASA | LEITOS DE ENF. EXISTENTES - STA. CASA | LEITOS DE ENF. OCUPADOS - STA. CASA | LEITOS IMBENEFICIADOS OCUPADOS - UPA | LEITOS IMBENEFICIADOS OCUPADOS STA. CASA |
| Santa Isabel | 11.807 | 524 | 569 | 6.885 | 3.829 | 2 | 64 | 148 | 2.750 | 9 | 9 | 5 | 3 | 1 | 1 | 11 | 10 | 5 | 0 |

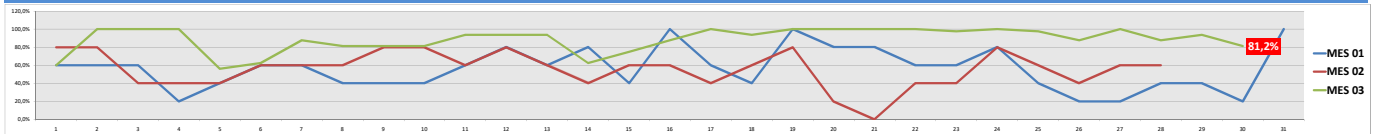
COVID - 19 - NOTIFICAÇÕES X POSITIVIDADE POR SEMANA EPIDEMIOLÓGICA 2020/2021



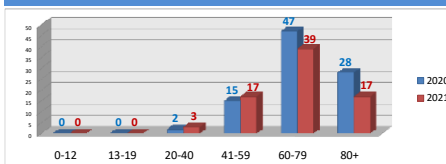
DADOS DIÁRIOS JANEIRO / FEVEREIRO e MARÇO/2021 - TAXA DE OCUPAÇÃO DE LEITOS EQUIPADOS COM RESPIRADORES E EXCLUSIVOS PARA O ATENDIMENTO DE CASOS GRAVES DE COVID-19 (SVP)



DADOS DIÁRIOS: JANEIRO / FEVEREIRO e MARÇO/2021 - TAXA DE OCUPAÇÃO DE LEITOS DE ENFERMARIA EXCLUSIVOS PARA O ATENDIMENTO DE CASOS LEVES E SEMI CRITICOS DE COVID-19



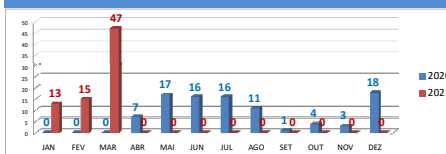
ÓBITOS COVID-19 - POR RESIDÊNCIA E FAIXA ETÁRIA - SANTA ISABEL - SP - 2020-2021



PERCENTUAL DE LETALIDADE: 4,3

PERCENTUAL DE CURA: 71,8

ÓBITOS COVID-19 - POR RESIDÊNCIA E MÊS - SANTA ISABEL - SP - 2020/2021



NOTIFICAÇÕES NOS BAIRROS

| BAIRRO | NOTIFICAÇÕES |
|-----------------------|--------------|
| JARDIM ELIZABETH | 1587 |
| CHURRASCO | 938 |
| JARDIM NOVO EDEN | 879 |
| VILA GUILHERME | 806 |
| VILA NOVA | 799 |
| DE MONTE SERRAT | 795 |
| CENTRO | 729 |
| MONTE NEGRO | 599 |
| PARRIQUE SÃO BENEDITO | 496 |
| BROTAS | 432 |
| VILA GUARACIACINO | 395 |
| PARRIQUE SANTA TEREZA | 349 |
| CAÇADORIA | 308 |
| OURIO EDEN | 306 |
| TREZE DE MARÇO | 248 |
| ESQUADRA | 248 |
| LAMBELOS | 197 |
| JARDIM ACACIAS | 175 |
| VARRADOURO | 151 |
| BARRACA FUNDA | 125 |
| VILA DOSIS | 121 |
| JARDIM PORTUGAL | 121 |
| MORRO GRANDE | 118 |
| CAÇADORIA | 106 |
| VISTA VERDE | 106 |
| ARAUJO | 98 |
| JARDIM CRISTINA | 86 |
| CHACARA CANADÁ | 83 |
| ESGUEIRO | 82 |
| GUANABARA | 71 |
| BEA VISTA | 61 |
| VILA PAULA | 48 |
| ASTRO VERDE | 41 |
| TRAFETI | 38 |
| ESTANCA KENNER | 37 |
| RECREIO DO CEU | 36 |
| PIEIRA BRANCA | 36 |
| GRANJA LIBRES | 36 |
| JARDIM MELIODA MARIA | 26 |
| ITINO | 26 |
| CANTIA GALD | 22 |
| GEREMUNIZ | 17 |
| VILA ORLANDO | 13 |
| FURIL | 13 |
| JARDIM ARAUJO | 13 |
| RECREIO ALPINA | 13 |
| PANATEI | 10 |
| SANTA LUIZA | 5 |
| CHACARA RINCO FELIZ | 5 |
| RECREIO FELIZ | 4 |
| FIGUEIRA | 3 |
| SANTO ANSELMO | 3 |
| RINCO FELIZ | 3 |
| FELIZ | 2 |
| BOM RETIRO | 2 |
| SÃO DOMINGOS | 2 |
| CHACARA PANTANINHA | 1 |

POSITIVIDADE NOS BAIRROS

| BAIRRO | POSITIVIDADE |
|-----------------------|--------------|
| JARDIM ELIZABETH | 455 |
| CHURRASCO | 344 |
| DE MONTE SERRAT | 302 |
| CENTRO | 299 |
| VILA GUILHERME | 289 |
| VILA NOVA | 255 |
| DE MONTE SERRAT | 244 |
| NOVO EDEN | 234 |
| TREZE DE MARÇO | 158 |
| MONTE NEGRO | 158 |
| PARRIQUE SÃO BENEDITO | 132 |
| BROTAS | 146 |
| VILA GUARACIACINO | 139 |
| PARRIQUE SANTA TEREZA | 108 |
| OURIO EDEN | 99 |
| TREZE DE MARÇO | 82 |
| CAÇADORIA | 81 |
| JARDIM | 64 |
| CAÇADORIA | 60 |
| CAÇADORIA | 60 |
| CAÇADORIA | 48 |
| VARRADOURO | 48 |
| VILA DOSIS | 40 |
| MORRO GRANDE | 36 |
| CAÇADORIA | 36 |
| BARRACA FUNDA | 34 |
| VISTA VERDE | 32 |
| ARAUJO | 32 |
| JARDIM CRISTINA | 32 |
| JARDIM PORTUGAL | 30 |
| JARDIM | 26 |
| VILA NOVA | 26 |
| CHACARA CANADÁ | 23 |
| ESTANCA KENNER | 28 |
| GUANABARA | 17 |
| BEA VISTA | 17 |
| TRAFETI | 13 |
| TRAFETI | 13 |
| RECREIO DO CEU | 13 |
| TRAFETI | 13 |
| GRANJA LIBRES | 11 |
| CANTIA GALD | 11 |
| ASTRO VERDE | 10 |
| GEREMUNIZ | 8 |
| RECREIO ALPINA | 6 |
| JARDIM MELIODA MARIA | 6 |
| ITINO | 6 |
| GRANJA LIBRES | 6 |
| VILA ORLANDO | 3 |
| CHACARA RINCO FELIZ | 2 |
| JARDIM LUIZA | 2 |
| FIGUEIRA | 1 |
| CHACARA AQUARIUS | 1 |
| RECREIO FELIZ | 1 |
| JARDIM ARAUJO | 1 |
| ESTANCA ZELIA | 1 |

ÓBITOS NOS BAIRROS (contínuo)

| BAIRRO | ÓBITOS |
|-----------------------|--------|
| CELTURNO | 21 |
| CENTRO | 17 |
| JARDIM ELIZABETH | 12 |
| DE MONTE SERRAT | 11 |
| MONTE NEGRO | 9 |
| VILA GUILHERME | 9 |
| DE MONTE SERRAT | 9 |
| NOVO EDEN | 9 |
| TREZE DE MARÇO | 9 |
| BROTAS | 6 |
| VILA NOVA | 7 |
| DE MONTE SERRAT | 6 |
| PARRIQUE SANTA TEREZA | 5 |
| VILA GUARACIACINO | 5 |
| CAÇADORIA | 5 |
| VILA CRISTINA | 4 |
| VILA PAULA | 3 |
| JAR. CRISTINA | 3 |
| LEMPICO | 2 |
| TRÉVO | 2 |
| RECREIO DO CEU | 2 |
| CAÇADORIA | 2 |
| CHACARA CANADÁ | 2 |
| OURIO EDEN | 2 |
| GEREMUNIZ | 1 |
| GRANJA LIBRES | 1 |
| BARRACA FUNDA | 1 |
| SANTA LUIZA | 1 |
| ARAUJO | 1 |
| ESTADOS ALPINE | 1 |
| FURIL | 1 |
| MORRO GRANDE | 1 |
| JARDIM ARAUJO | 1 |
| JARDIM ARAUJO | 1 |
| BOM VISTA | 1 |

| TOTAL DE IMUNIZADOS COM A VACINA CONTRA COVID-19 | 1ª dose | 2ª dose |
|--|---------|---------|
| PROF. DE SAÚDE | 1049 | 612 |
| IDOSOS | 3625 | 702 |

FONTE: SECRETARIA MUNICIPAL DE SAÚDE - VIGILÂNCIA EPIDEMIOLÓGICA

DADOS ATUALIZADOS EM 30/03/2021, ÀS 16:00 HORAS