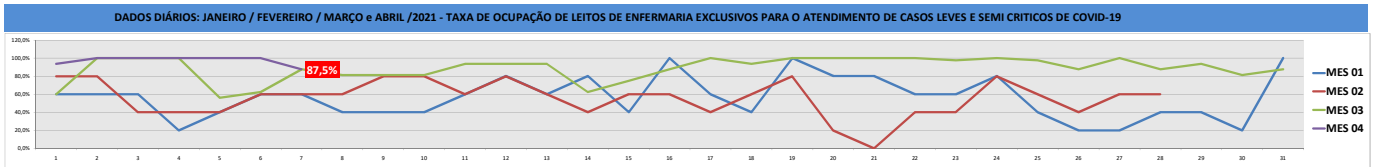
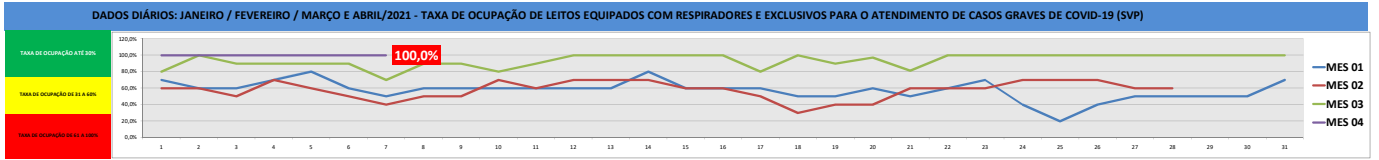
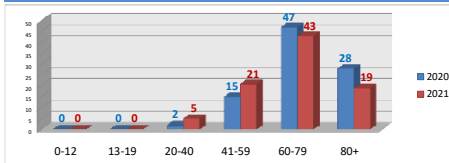




| QUADRO CORONAVIRUS (COVID - 19) - POR MUNICÍPIO DE RESIDÊNCIA - SANTA ISABEL - SP 2020/2021 | | | | | | | | | | LEITOS EXCLUSIVOS PARA COVID-19 | | | | | | | | | |
|---|-------------------|---------------------------------------|---|-------------|-------------|------------------|--------------------|--------------------|---------------|----------------------------------|--------------------------------|---------------------------------|-------------------------------|---------------------------------------|-------------------------------------|---------------------------------------|-------------------------------------|------------------------------------|--|
| Município | Casos Notificados | Casos notificados sem coleta de exame | Suspeitos/iguarentes resultados de exames | Descartados | Confirmados | Óbitos Suspeitos | Óbitos Descartados | Óbitos Confirmados | Casos Curados | LEITOS COM SUP. EXISTENTES - UPA | LEITOS COM SUP. OCUPADOS - UPA | LEITOS DE ENF. EXISTENTES - UPA | LEITOS DE ENF. OCUPADOS - UPA | LEITOS DE ENF. EXISTENTES - STA. CASA | LEITOS DE ENF. OCUPADOS - STA. CASA | LEITOS DE ENF. EXISTENTES - STA. CASA | LEITOS DE ENF. OCUPADOS - STA. CASA | LEITOS EMBARRACADOS OCUPADOS - UPA | LEITOS EMBARRACADOS OCUPADOS STA. CASA |
| Santa Isabel | 12.435 | 524 | 403 | 7.391 | 4.117 | 2 | 71 | 180 | 2.851 | 0 | 0 | 5 | 3 | 1 | 1 | 11 | 11 | 2 | 1 |

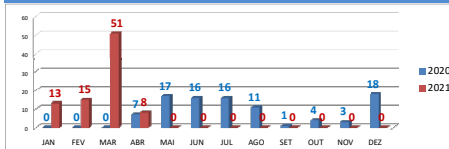


ÓBITOS COVID-19 - POR RESIDÊNCIA E FAIXA ETÁRIA - SANTA ISABEL - SP - 2020/2021



PERCENTUAL DE LETALIDADE: 4,3
 PERCENTUAL DE CURA: 69,2

ÓBITOS COVID-19 - POR RESIDÊNCIA E MÊS - SANTA ISABEL - SP - 2020/2021



NOTIFICAÇÕES NOS BAIRROS

| | |
|--------------------------|------|
| JARDIM ELIZABETH | 1688 |
| CHACARA | 889 |
| JARDIM REVOLUÇÃO | 829 |
| VILA NOVA | 811 |
| VILA SUISSERRE | 815 |
| DO MONTE SERRA | 824 |
| CENTRO | 762 |
| MONTE NEGRO | 555 |
| PARRIQUEL BENEDETTO | 491 |
| BROTAS | 437 |
| VILA GUARUBINDO | 398 |
| PARRIQUEL SANTA TEREZA | 342 |
| CHACARERA | 338 |
| OURIQUÊ | 327 |
| TREZ DE MARÇO | 245 |
| ESQUADRA ADELAR | 229 |
| LAMBELOS | 210 |
| JARDIM AÇUCAS | 188 |
| VARADOURO | 159 |
| BARRICA FUNDA | 135 |
| JARDIM PORTUGAL | 129 |
| VILA FORMOSA | 125 |
| MORRO GRANDE | 124 |
| CAÇADOR | 114 |
| VILA VERDE | 110 |
| ARAUJÓ | 101 |
| JARDIM CRISTINA | 84 |
| JAGUARI | 89 |
| CHACARA CANADA | 85 |
| ESPLANADA | 77 |
| BEA VISTA | 58 |
| VILA PAULA | 51 |
| ASTRO VERDE | 45 |
| ESTÂNCIA RENOV | 39 |
| ITAPETI | 39 |
| RECREIO DO CEU | 38 |
| FEIRA BRANCA | 37 |
| GRANJA OLÍMPIAS | 36 |
| YFEO | 28 |
| JARDIM HELOISA MARIA | 28 |
| CONTE SÓCIO | 24 |
| GEREMIANZ | 19 |
| RECREIO ALPINA | 16 |
| VILA ORLANDO | 14 |
| FURNAS | 14 |
| JARDIM JAPÃO | 13 |
| PANATEI | 10 |
| SANTA LÚCIA | 5 |
| CHACARA BRINCADELO FELIZ | 6 |
| RECREIO FELIZ | 4 |
| SANTO ANGELO | 4 |
| BRINCADELO FELIZ | 4 |
| FIGUEIRA | 3 |
| SÃO DOMINGOS | 2 |
| PULCÃO | 2 |
| BOM RETIRO | 2 |
| CHACARA PANORAMA | 1 |

POSITIVIDADE NOS BAIRROS

| | |
|--------------------------|-----|
| JARDIM ELIZABETH | 487 |
| DO MONTE SERRA | 332 |
| CENTRO | 320 |
| DO MONTE SERRA | 317 |
| VILA SUISSERRE | 282 |
| DO MONTE SERRA | 277 |
| VILA NOVA | 254 |
| MONTE NEGRO | 170 |
| PARRIQUEL BENEDETTO | 165 |
| BROTAS | 157 |
| VILA GUARUBINDO | 154 |
| PARRIQUEL SANTA TEREZA | 109 |
| OURIQUÊ | 100 |
| TREZ DE MARÇO | 92 |
| CHACARERA | 87 |
| CHACARA ADELAR | 66 |
| LAMBELOS | 66 |
| JARDIM AÇUCAS | 65 |
| VARADOURO | 52 |
| VILA FORMOSA | 41 |
| MORRO GRANDE | 40 |
| CAÇADOR | 36 |
| BARRICA FUNDA | 35 |
| ARAUJÓ | 35 |
| VILA VERDE | 34 |
| JARDIM CRISTINA | 34 |
| JARDIM PORTUGAL | 34 |
| JAGUARI | 33 |
| VILA PAULA | 29 |
| CHACARA CANADA | 24 |
| ESPLANADA | 19 |
| ESTÂNCIA RENOV | 18 |
| RECREIO DO CEU | 14 |
| FURNAS | 14 |
| FEIRA BRANCA | 13 |
| ITAPETI | 13 |
| GRANJA OLÍMPIAS | 12 |
| CAVATI SAO | 11 |
| GEREMIANZ | 11 |
| ASTRO VERDE | 10 |
| TRIVÓ | 9 |
| RECREIO ALPINA | 8 |
| JARDIM HELOISA MARIA | 7 |
| GRANJA LUIZ | 6 |
| VILA ORLANDO | 5 |
| CHACARA BRINCADELO FELIZ | 5 |
| JARDIM LUIZ | 2 |
| FIGUEIRA | 1 |
| CHACARA AQUARIUS | 1 |
| RECREIO DO | 1 |
| JARDIM JAPÃO | 1 |
| ESTÂNCIA ZELIA | 1 |
| VILA DOMINGOS | 1 |

ÓBITOS NOS BAIRROS (continuação)

| | |
|------------------------|----|
| CELESTINO | 29 |
| CENTRO | 17 |
| JARDIM ELIZABETH | 16 |
| VILA SUISSERRE | 10 |
| DO MONTE SERRA | 10 |
| VILA SUISSERRE | 10 |
| DO MONTE SERRA | 10 |
| MONTE NEGRO | 9 |
| TREZ DE MARÇO | 9 |
| BROTAS | 8 |
| VILA NOVA | 8 |
| DO MONTE SERRA | 7 |
| PARRIQUEL SANTA TEREZA | 6 |
| CHACARERA | 6 |
| VILA GUARUBINDO | 5 |
| VILA SUISSERRE | 5 |
| VILA PAULA | 4 |
| JAG. CRISTINA | 3 |
| OURIQUÊ | 3 |
| LAMBELOS | 2 |
| TRIVÓ | 2 |
| RECREIO DO CEU | 2 |
| CAÇADOR | 2 |
| CHACARA CANADA | 2 |
| GEREMIANZ | 1 |
| GRANJA OLÍMPIAS | 1 |
| BARRICA FUNDA | 1 |
| PARRIQUEL SANTA TEREZA | 1 |
| ARAUJÓ | 1 |
| ARAUJÓ | 1 |
| ESTÂNCIA ALPINA | 1 |
| FURNAS | 1 |
| GRANJA OLÍMPIAS | 1 |
| MORRO GRANDE | 1 |
| CHACARERA | 1 |
| JARDIM JAPÃO | 1 |
| BOM VISTA | 1 |

| TOTAL DE IMUNIZADOS COM A VACINA CONTRA COVID-19 | 1ª dose | 2ª dose |
|--|---------|---------|
| PROF. DE SAÚDE | 1.060 | 629 |
| IDOSOS | 4.308 | 831 |

FONTE: SECRETARIA MUNICIPAL DE SAÚDE - VIGILÂNCIA EPIDEMIOLÓGICA

DADOS ATUALIZADOS EM 07/04/2021, ÀS 16:30 HORAS