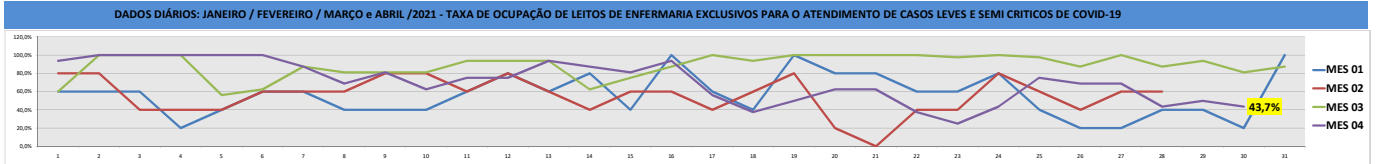
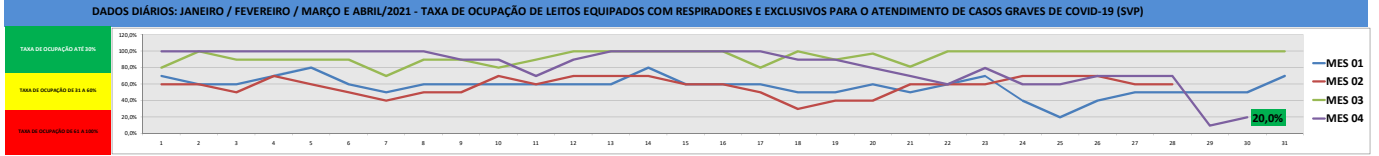
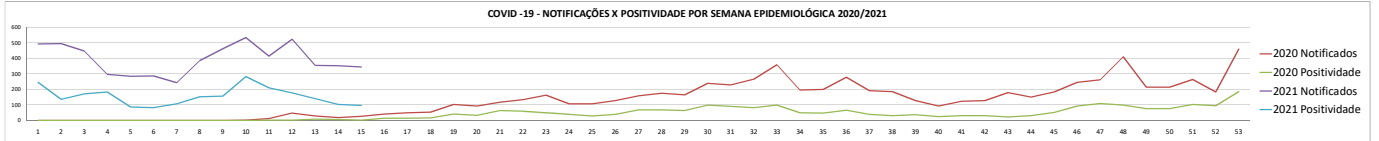
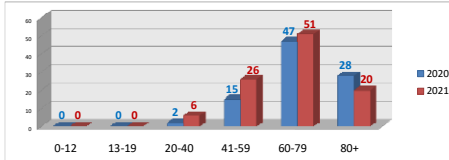




| QUADRO CORONAVIRUS (COVID - 19) - POR MUNICÍPIO DE RESIDÊNCIA - SANTA ISABEL - SP 2020/2021 |                   |                                       |   |             |             |                  |                    |                    |               | LEITOS EXCLUSIVOS PARA COVID-19  |                                |                                  |                                |                                       |                                     |                                       |                                     |                                   |  |
|---|-------------------|---------------------------------------|---|-------------|-------------|------------------|--------------------|--------------------|---------------|----------------------------------|--------------------------------|----------------------------------|--------------------------------|---------------------------------------|-------------------------------------|---------------------------------------|-------------------------------------|-----------------------------------|--|
| Município   | Casos Notificados | Casos notificados sem coleta de exame | Suspeitos/iguarentes resultados de exames | Descartados | Confirmados | Óbitos Suspeitos | Óbitos Descartados | Óbitos Confirmados | Casos Curados | LEITOS COM SUP EXISTENTES - LUPA | LEITOS COM SUP OCUPADOS - LUPA | LEITOS DE ENF. EXISTENTES - LUPA | LEITOS DE ENF. OCUPADOS - LUPA | LEITOS DE ENF. EXISTENTES - STA. CASA | LEITOS DE ENF. OCUPADOS - STA. CASA | LEITOS DE ENF. EXISTENTES - STA. CASA | LEITOS DE ENF. OCUPADOS - STA. CASA | LEITOS EMERGÊNCIA OCUPADOS - LUPA | LEITOS EMERGÊNCIA OCUPADOS - STA. CASA |
| Santa Isabel  | 13.465            | 524                                   | 177                                       | 8.295       | 4.559       | 1                | 74                 | 135                | 3.570         | 0                                | 2                              | 5                                | 4                              | 1                                     | 0                                   | 11                                    | 3                                   | 0                                 | 0                                      |

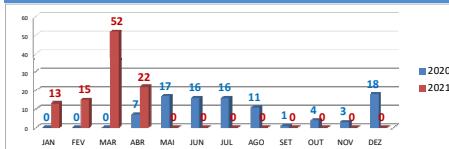


ÓBITOS COVID-19 - POR RESIDÊNCIA E FAIXA ETÁRIA - SANTA ISABEL - SP - 2020-2021



PERCENTUAL DE LETALIDADE: 4,3  
 PERCENTUAL DE CURA: 78,3

ÓBITOS COVID-19 - POR RESIDÊNCIA E MÊS - SANTA ISABEL - SP - 2020/2021



NOTIFICAÇÕES NOS BAIRROS

|                          |      |
|--------------------------|------|
| JARDIM ELIZABETH         | 1825 |
| CHOUVEIRO                | 1266 |
| JARDIM NOVO ESSEN        | 998  |
| VILA GUARUBIRINGO        | 920  |
| VILA NOVA                | 888  |
| DE MONTE SERRAT          | 877  |
| CENTRO                   | 802  |
| MONTE NEGRO              | 650  |
| PARRIQUE SÃO BENEDETO    | 595  |
| BROTAS                   | 479  |
| VILA GUARUBIRINGO        | 450  |
| PARRIQUE SANTA TEREZA    | 372  |
| SANTO IPIRÁ              | 368  |
| CACHOEIRA                | 354  |
| TREZE DE MARÇO           | 280  |
| ESQUADRA ALFONEZ         | 249  |
| LAMBEDO                  | 236  |
| JARDIM AGAÇAS            | 200  |
| VARRADOURO               | 164  |
| BARRICA FUNDA            | 136  |
| JARDIM PORTUGAL          | 136  |
| VILA FORMOSA             | 120  |
| MORRO GRANDE             | 130  |
| CACULINDO                | 122  |
| VILA VERDE               | 118  |
| ARAUJÓ                   | 111  |
| JARDIM CRISTINA          | 106  |
| JAGUAR                   | 100  |
| CHACARA CANADÁ           | 90   |
| GUANABARA                | 88   |
| BEA VISTA                | 82   |
| VILA PAULA               | 58   |
| ASTRO VERDE              | 48   |
| ESTÂNCIA RENESSÂNCIA     | 43   |
| RECANTO DO CEU           | 42   |
| IMBETI                   | 42   |
| PIEDRA BRANCA            | 39   |
| JARDIM HELENA MARIA      | 39   |
| GRANJA OLÍMPIAS          | 32   |
| ITINO                    | 29   |
| CONTELA GALDÓ            | 25   |
| RECANTO ALPINA           | 21   |
| GERMINAL                 | 20   |
| FURNIL                   | 15   |
| VILA ORLANDO             | 14   |
| JARDIM JAPÃO             | 14   |
| PINHEIRO                 | 12   |
| BRINQUEDÃO FELIZ         | 7    |
| SANTA LUIZA              | 6    |
| CHACARA BRINQUEDÃO FELIZ | 6    |
| RECANTO FELIZ            | 4    |
| SANTO ANSELMO            | 4    |
| FIGUEIRA                 | 3    |
| SÃO DOMINGOS             | 3    |
| PILÓCI                   | 3    |
| BOM RETIRO               | 2    |
| ESQUADRA PANORÂMICA      | 1    |

POSITIVIDADE NOS BAIRROS

|                          |     |
|--------------------------|-----|
| JARDIM ELIZABETH         | 549 |
| CHOUVEIRO                | 347 |
| DE MONTE SERRAT          | 344 |
| CENTRO                   | 336 |
| JARDIM NOVO ESSEN        | 317 |
| VILA GUARUBIRINGO        | 311 |
| VILA NOVA                | 279 |
| MONTE NEGRO              | 184 |
| VILA NOVA                | 180 |
| PARRIQUE SÃO BENEDETO    | 179 |
| BROTAS                   | 139 |
| PARRIQUE SANTA TEREZA    | 125 |
| GUARUBIRINGO             | 118 |
| TREZE DE MARÇO           | 99  |
| CACHOEIRA                | 97  |
| JARDIM AGAÇAS            | 78  |
| LAMBEDO                  | 72  |
| ESTÂNCIA ALFONEZ         | 51  |
| VARRADOURO               | 55  |
| VILA FORMOSA             | 47  |
| MORRO GRANDE             | 45  |
| JARDIM PORTUGAL          | 43  |
| JAGUAR                   | 41  |
| JARDIM CRISTINA          | 41  |
| CHACARA CANADÁ           | 40  |
| ARAUJÓ                   | 39  |
| VILA VERDE               | 38  |
| BARRICA FUNDA            | 37  |
| VILA FORMOSA             | 37  |
| CHACARA CANADÁ           | 27  |
| BEA VISTA                | 27  |
| GUANABARA                | 20  |
| ESTÂNCIA RENESSÂNCIA     | 18  |
| RECANTO DO CEU           | 17  |
| FURNIL                   | 14  |
| IMBETI                   | 14  |
| PIEDRA BRANCA            | 13  |
| JARDIM HELENA MARIA      | 13  |
| GRANJA OLÍMPIAS          | 13  |
| ASTRO VERDE              | 13  |
| GERMINAL                 | 12  |
| JARDIM HELENA MARIA      | 11  |
| ITINO                    | 10  |
| RECANTO ALPINA           | 8   |
| GHERMINAL                | 8   |
| VILA ORLANDO             | 8   |
| CHACARA BRINQUEDÃO FELIZ | 5   |
| JARDIM LUIZA             | 2   |
| BRINQUEDÃO FELIZ         | 2   |
| ESQUADRA                 | 1   |
| CHACARA AQUILARIUS       | 1   |
| REBRADOR                 | 1   |
| JARDIM JAPÃO             | 1   |
| ESTÂNCIA FELIZ           | 1   |
| SÃO DOMINGOS             | 1   |

ÓBITOS NOS BAIRROS (continuação)

|                       |    |
|-----------------------|----|
| CELESTINO             | 25 |
| CENTRO                | 17 |
| JARDIM ELIZABETH      | 17 |
| DE MONTE SERRAT       | 11 |
| DE MONTE SERRAT       | 12 |
| VILA GUARUBIRINGO     | 10 |
| MONTE NEGRO           | 10 |
| TREZE DE MARÇO        | 9  |
| VILA NOVA             | 9  |
| BROTAS                | 8  |
| PARRIQUE SÃO BENEDETO | 7  |
| PARRIQUE SANTA TEREZA | 7  |
| CACHOEIRA             | 6  |
| VILA GUARUBIRINGO     | 5  |
| VILA VERDE            | 4  |
| VILA PAULA            | 3  |
| JAG. CRISTINA         | 3  |
| OURI INDO             | 3  |
| TIPO                  | 3  |
| LAMBEDO               | 4  |
| CHACARA CANADÁ        | 3  |
| RECANTO DO CEU        | 2  |
| CACULINDO             | 2  |
| GERMINAL              | 1  |
| GRANJA OLÍMPIAS       | 1  |
| BARRICA FUNDA         | 1  |
| PARRIQUE SANTA TEREZA | 1  |
| ARAUJÓ                | 1  |
| VILA FORMOSA          | 1  |
| RECANTO ALPINA        | 1  |
| FURNIL                | 1  |
| BRINQUEDÃO            | 1  |
| MORRO GRANDE          | 1  |
| JAGUAR                | 1  |
| JARDIM JAPÃO          | 1  |
| BOM VISTA             | 1  |
| BRINQUEDÃO FELIZ      | 1  |

| TOTAL DE IMUNIZADOS COM A VACINA CONTRA COVID-19 | 1ª dose | 2ª dose |
|--|---------|---------|
| IDOSOS   | 6.414   | 3.469   |
| PROFISSIONAIS DA EDUCAÇÃO                        | 393     | 0       |
| PROFISSIONAIS DA SAÚDE                           | 1.150   | 936     |

FONTE: SECRETARIA MUNICIPAL DE SAÚDE - VIGILÂNCIA EPIDEMIOLÓGICA

DADOS ATUALIZADOS EM 30/04/2021, ÀS 16:00 HORAS