



# Diário Oficial Eletrônico

Município de Santa Isabel

De acordo com a Lei Nº 2.872 de 19 de janeiro de 2018

Terça-feira, 30 de Novembro de 2021

Edição Nº 1235

## DIRETORIA DE CONTABILIDADE

 <p><b>Siconfi</b> Sistema de Informações Contábeis e Fiscais do Setor Público Brasileiro</p>	<b>Relatório Resumido de Execução Orçamentária</b>
	<b>Prefeitura Municipal de Santa Isabel - SP (Poder Executivo)</b>
	<b>Orçamentos Fiscal e da Seguridade Social</b>
	<b>CNPJ:</b>
	<b>Exercício: 2021</b>
<b>Período de referência: 5º bimestre</b>	

### RREO-Anexo 01 | Tabela 1.0 - Balanço Orçamentário

Receitas Orçamentárias	Estágios da Receita Orçamentária					SALDO (a-c)
	PREVISÃO INICIAL	PREVISÃO ATUALIZADA (e)	RECEITAS REALIZADAS			
			No Bimestre (b)	% (b/a)	Até o Bimestre (c)	
<b>Receitas Orçamentárias</b>						
RECEITAS (EXCETO INTRA-ORÇAMENTÁRIAS) (I)	172.352.948,00	180.344.431,25	28.416.039,51	15,76	147.937.321,16	82,03
RECEITAS CORRENTES	167.033.166,41	172.692.658,02	28.191.086,51	16,33	146.727.941,75	84,97
IMPOSTOS, TAXAS E CONTRIBUIÇÕES DE MELHORIA	35.895.200,00	35.895.200,00	5.575.800,28	15,53	30.016.651,35	83,62
Impostos	32.810.200,00	32.810.200,00	5.187.315,07	15,81	28.156.833,59	85,82
Taxas	3.085.000,00	3.085.000,00	388.485,21	12,59	1.859.817,76	60,29
Contribuição de Melhoria						
CONTRIBUIÇÕES	3.219.000,00	3.219.000,00	534.025,26	16,59	2.716.340,05	84,38
Contribuições Sociais	20.000,00	20.000,00	2.510,70	12,55	12.553,50	62,77
Contribuições Econômicas						
Contribuições para Entidades Privadas de Serviço Social e de Formação Profissional						
Contribuição para o Custeio do Serviço de Iluminação Pública	3.199.000,00	3.199.000,00	581.514,56	18,62	2.703.786,55	84,52
RECEITA PATRIMONIAL	266.200,00	266.200,00	183.904,39	69,09	263.698,35	99,06
Exploração do Patrimônio Imobiliário do Estado					3.835,80	-3.835,80
Valores Mobiliários	266.200,00	266.200,00	183.904,39	69,09	259.862,55	97,62
Delegação de Serviços Públicos Mediante Concessão, Permissão, Autorização ou Licença						
Exploração de Recursos Naturais						
Exploração do Patrimônio Intangível						
Cessão de Direitos						
Demaís Receitas Patrimoniais						
RECEITA AGROPECUÁRIA						
RECEITA INDUSTRIAL						
RECEITA DE SERVIÇOS	45.000,00	45.000,00	11.289,18	25,04	41.165,66	91,48
Serviços Administrativos e Comerciais Gerais	39.000,00	39.000,00	10.512,16	26,95	38.854,59	99,63
Serviços e Atividades Referentes à Navegação e ao Transporte						
Serviços e Atividades Referentes à Saúde						
Serviços e Atividades Financeiras						
Outros Serviços	6.000,00	6.000,00	757,02	12,62	2.311,07	38,52
TRANSFERÊNCIAS CORRENTES	124.496.966,41	130.146.658,02	21.350.550,04	16,40	110.677.946,52	85,04
Transferências da União e de suas Entidades	52.102.748,00	55.051.026,08	9.374.324,19	17,03	47.800.688,99	86,83
Transferências dos Estados e do Distrito Federal e de suas Entidades	42.379.218,41	45.080.631,94	6.808.690,97	15,10	35.534.519,49	78,82
Transferências dos Municípios e de suas Entidades						
Transferências de Instituições Privadas						
Transferências de Outras Instituições Públicas	30.015.000,00	30.015.000,00	5.167.542,88	17,22	27.342.740,04	91,10
Transferências do Exterior						
Transferências de Pessoas Físicas						
Transferências Provenientes de Depósitos Não Identificados						
OUTRAS RECEITAS CORRENTES	3.110.800,00	3.110.800,00	555.531,36	17,22	3.012.137,82	96,83
Multas Administrativas, Contratuais e Judiciais	948.800,00	948.800,00	177.316,43	18,69	1.518.476,54	160,04
Indenizações, Restituições e Ressarcimentos	2.043.000,00	2.043.000,00	308.895,67	15,12	1.332.510,24	65,22
Bens, Direitos e Valores Incorporados ao Patrimônio Público						
Demaís Receitas Correntes	119.000,00	119.000,00	49.317,26	41,44	161.151,04	135,42



# Diário Oficial Eletrônico


Município de Santa Isabel

De acordo com a Lei Nº 2.872 de 19 de janeiro de 2018

Terça-feira, 30 de Novembro de 2021

Edição Nº 1235

**Relatório Resumido de Execução Orçamentária**  
**Prefeitura Municipal de Santa Isabel - SP (Poder Executivo)**  
**Orçamentos Fiscal e da Seguridade Social**  
**CNPJ:**  
**Exercício: 2021**  
**Período de referência: 5º bimestre**



Sistema de Informações Contábeis e Fiscais do Setor Público Brasileiro

Recitas Orçamentárias	Estágios da Receita Orçamentária					SALDO (a-c)
	PREVISÃO INICIAL	PREVISÃO ATUALIZADA (e)	No Bimestre (b)	% (b/a)	Até o Bimestre (c)	
RECEITAS DE CAPITAL	5.329.781,59	7.661.573,23	224.951,00	2,94	1.211.790,41	15,82
OPERAÇÕES DE CRÉDITO					0,00	
Operações de Crédito - Mercado Interno						
Operações de Crédito - Mercado Externo	3.000,00	3.000,00	0,00	0,00		0,00
ALIENAÇÃO DE BENS	3.000,00	3.000,00	0,00	0,00		0,00
Alienação de Bens Móveis						
Alienação de Bens Imóveis						
Alienação de Bens Intangíveis						
AMORTIZAÇÕES DE EMPRÉSTIMOS						
TRANSFERÊNCIAS DE CAPITAL	5.326.781,59	7.658.573,23	224.951,00	2,94	1.211.790,41	15,82
Transferências da União e de suas Entidades	2.667.000,00	4.348.791,64	224.951,00	5,17	619.667,00	14,25
Transferências dos Estados e do Distrito Federal e de suas Entidades						
Transferências dos Municípios e de suas Entidades	2.659.781,59	3.309.781,59	0,00	0,00	592.123,41	17,89
Transferências de Instituições Privadas						
Transferências de Outras Instituições Públicas						
Transferências do Exterior						
Transferências de Pessoas Físicas						
Transferências Provenientes de Depósitos Não Identificados						
OUTRAS RECEITAS DE CAPITAL						
Integralização do Capital Social						
Remuneração das Disponibilidades do Tesouro						
Resgate de Títulos do Tesouro						
Demais Receitas de Capital						
SUBTOTAL DAS RECEITAS (III) = (I + II)	172.362.948,00	180.344.431,25	28.416.039,51	15,76	147.939.732,16	82,03
OPERAÇÕES DE CREDITO/REFINANCIAMENTO (IV)						
Operações de Crédito - Mercado Interno						
Mobilidade						
Contratual						
Operações de Crédito - Mercado Externo						
Mobilidade						
Contratual						
TOTAL DAS RECEITAS (V) = (III + IV)	172.362.948,00	180.344.431,25	28.416.039,51	15,76	147.939.732,16	82,03
DÉFICIT (VI)						
TOTAL COM DÉFICIT (VII) = (V + VI)	172.362.948,00	180.344.431,25	28.416.039,51	15,76	147.939.732,16	82,03
SALDOS DE EXERCÍCIOS ANTERIORES		8.331.389,01			8.331.389,01	
Recursos Arrecadados em Exercícios Anteriores - RPPS						
Superávit Financeiro Utilizado para Créditos Adicionais		8.331.389,01			8.331.389,01	

## RREO-Anexo 01 | Tabela 1.0 - Balanço Orçamentário

Despesas Orçamentárias	Estágios da Despesa Orçamentária						INSERITAS EM RESTOS A PAGAR NÃO PROCESSADOS (K)
	DOTAÇÃO INICIAL (i)	DOTAÇÃO ATUALIZADA (e)	DESPESAS EMPENHADAS NO BIMESTRE	SALDO (g) = (e-f)	DESPESAS LIQUIDADAS NO BIMESTRE	SALDO (h) = (e-h)	
Despesas Orçamentárias							
DESPESAS EMPENHADAS NO BIMESTRE							
DESPESAS LIQUIDADAS NO BIMESTRE							
SALDO (g) = (e-f)							
DESPESAS EMPENHADAS ATÉ O BIMESTRE (f)							
DESPESAS LIQUIDADAS ATÉ O BIMESTRE (h)							
SALDO (i) = (e-h)							
DESPESAS PAGAS ATÉ O BIMESTRE (j)							





# Diário Oficial Eletrônico

Município de Santa Isabel

De acordo com a Lei Nº 2.872 de 19 de janeiro de 2018

Terça-feira, 30 de Novembro de 2021

Edição Nº 1235

**Relatório Resumido de Execução Orçamentária**  
**Prefeitura Municipal de Santa Isabel - SP (Poder Executivo)**  
**Orçamentos Fiscal e da Seguridade Social**  
**GNPJ:**  
**Exercício: 2021**  
**Período de referência: 5º bimestre**

Despesa Orçamentária	Estágios da Despesa Orçamentária									
	DOTAÇÃO INICIAL (g)	DOTAÇÃO ATUALIZADA (g)	DESPESAS EMPENHADAS ATÉ O BIMESTRE (f)	SALDO (g) = (e-f)	DESPESAS LIQUIDADAS NO BIMESTRE	DESPESAS LIQUIDADAS ATÉ O BIMESTRE (h)	SALDO (i) = (g-h)	DESPESAS PAGAS ATÉ O BIMESTRE (j)	INSCRITAS EM RESTOS A PAGAR NÃO PROCESSADOS (k)	
DESPESAS EXCETO INTRA-ORÇAMENTÁRIAS (VIII)	172.382.948,00	188.675.820,26	6.778.190,58	161.337.741,87	26.738.078,39	25.669.839,10	128.163.166,35	60.512.635,91	124.847.259,23	
DESPESAS CORRENTES	160.323.616,00	170.622.282,44	5.482.431,39	169.077.486,41	10.544.799,18	25.459.358,06	127.579.939,20	43.042.346,39	124.271.591,08	
PESSOAL E ENCARGOS SOCIAIS	85.865.790,00	82.032.282,44	-1.854.504,03	81.562.831,37	470.351,07	11.959.698,65	63.544.186,41	18.049.096,03	69.302.023,83	
JUROS E ENCARGOS DA DÍVIDA	140.000,00	140.000,00	2.728,96	93.694,80	46.305,20	2.728,96	93.694,80	46.305,20	90.865,94	
OUTRAS DESPESAS CORRENTES	74.417.826,00	88.449.000,15	7.034.297,36	78.420.890,24	10.028.142,91	13.486.021,45	63.942.057,99	24.506.945,16	61.878.601,41	
DESPESAS DE CAPITAL	10.020.100,00	17.748.304,67	1.295.759,19	1.880.255,46	15.868.049,21	211.480,04	583.227,15	17.182.077,52	575.688,15	
INVESTIMENTOS	10.016.100,00	17.748.304,67	1.295.759,19	1.880.255,46	15.868.049,21	211.480,04	583.227,15	17.182.077,52	575.688,15	
INVERSOES FINANCEIRAS	3.000,00	2.000,00			2.000,00			2.000,00		
AMORTIZAÇÃO DA DÍVIDA	1.000,00	1.000,00			1.000,00			1.000,00		
RESERVA DE CONTINGÊNCIA	1.819.230,00	305.230,00			305.230,00			305.230,00		
DESPESAS INTRA-ORÇAMENTÁRIAS (IX)										
SUB-TOTAL DAS DESPESAS (X) = (VII + IX)	172.382.948,00	188.675.820,26	6.778.190,58	161.337.741,87	26.738.078,39	25.669.839,10	128.163.166,35	60.512.635,91	124.847.259,23	
AMORTIZAÇÃO DA DÍVIDA / REFINANCIAMENTO (XII)										
Amortização da Dívida Interna										
Amortização da Dívida Externa										
Dívida Mobiliária										
Dívida Contratual										
Dívida Mobiliária										
Dívida Contratual										
TOTAL DAS DESPESAS (XII) = (X + XII)	172.382.948,00	188.675.820,26	6.778.190,58	161.337.741,87	26.738.078,39	25.669.839,10	128.163.166,35	60.512.635,91	124.847.259,23	
SUPERÁVIT (XIII)										
TOTAL COM SUPERÁVIT (XIV) = (XII + XIII)	172.382.948,00	188.675.820,26	6.778.190,58	161.337.741,87	26.738.078,39	25.669.839,10	128.163.166,35	60.512.635,91	124.847.259,23	
RESERVA DO RPPS										

## RREO-Anexo 01 | Tabela 1.0 - Balanço Orçamentário

Recitas Intra Orçamentárias	Estágios da Receita Intra-Orçamentária			
	PREVISÃO INICIAL	PREVISÃO ATUALIZADA (a)	RECEITAS REALIZADAS ATÉ O BIMESTRE (b)	% (b/a)
RECEITAS INTRA-ORÇAMENTÁRIAS (II)				
RECEITAS CORRENTES				
IMPOSTOS, TAXAS E CONTRIBUIÇÕES DE MELHORIA				
Impostos				
Taxas				
Contribuição de Melhoria				
CONTRIBUIÇÕES				
Contribuições Sociais				
Contribuições Econômicas				
Contribuições para Entidades Privadas de Serviço Social e de Formação Profissional				
Contribuição para o Custeio do Serviço de Iluminação Pública				
RECEITA PATRIMONIAL				
Exploração do Patrimônio Imobiliário do Estado				
Valores Mobiliários				
Delegação de Serviços Públicos Mediante Concessão, Permissão, Autorização ou Licitação				
RECEITAS REALIZADAS ATÉ O BIMESTRE (c)				
% (c/a)				
SALDO (e-c)				

Página 3 de 34

Documento gerado em 29/11/2021 16:10:48





# Diário Oficial Eletrônico

Município de Santa Isabel

De acordo com a Lei Nº 2.872 de 19 de janeiro de 2018

Terça-feira, 30 de Novembro de 2021

Edição Nº 1235

**Relatório Resumido de Execução Orçamentária**  
**Prefeitura Municipal de Santa Isabel - SP (Poder Executivo)**  
**Orçamentos Fiscal e da Seguridade Social**  
**CNPJ:**  
**Exercício: 2021**  
**Período de referência: 5º bimestre**



Recitas Intra Orçamentárias	Estágios da Receita Intra-Orçamentária				SALDO (e-c)
	PREVISÃO INICIAL	PREVISÃO ATUALIZADA (a)	RECEITAS REALIZADAS		
			No Bimestre (b)	% (b/a)	
Exploração de Recursos Naturais					
Exploração do Patrimônio Intangível					
Cessão de Direitos					
Demais Receitas Patrimoniais					
RECEITA AGROPECUÁRIA					
RECEITA INDUSTRIAL					
RECEITA DE SERVIÇOS					
Serviços Administrativos e Comerciais Gerais					
Serviços e Atividades Referentes à Navegação e ao Transporte					
Serviços e Atividades Referentes à Saúde					
Serviços e Atividades Financeiras					
Outros Serviços					
TRANSFERÊNCIAS CORRENTES					
Transferências da União e de suas Entidades					
Transferências dos Estados e do Distrito Federal e de suas Entidades					
Transferências dos Municípios e de suas Entidades					
Transferências de Instituições Privadas					
Transferências de Outras Instituições Públicas					
Transferências do Exterior					
Transferências de Pessoas Físicas					
Transferências Provenientes de Depósitos Não Identificados					
OUTRAS RECEITAS CORRENTES					
Multas Administrativas, Contratuais e Judiciais					
Indenizações, Restituições e Ressarcimentos					
Bens, Direitos e Valores Incorporados ao Patrimônio Público					
Demais Receitas Correntes					
RECEITAS DE CAPITAL					
OPERAÇÕES DE CRÉDITO					
Operações de Crédito - Mercado Interno					
Operações de Crédito - Mercado Externo					
ALIENAÇÃO DE BENS					
Alienação de Bens Móveis					
Alienação de Bens Imóveis					
Alienação de Bens Intangíveis					
AMORTIZAÇÕES DE EMPRÉSTIMOS					
TRANSFERÊNCIAS DE CAPITAL					
Transferências da União e de suas Entidades					
Transferências dos Estados e do Distrito Federal e de suas Entidades					
Transferências dos Municípios e de suas Entidades					
Transferências de Instituições Privadas					
Transferências de Outras Instituições Públicas					
Transferências do Exterior					
Transferências de Pessoas Físicas					
Transferências Provenientes de Depósitos Não Identificados					
OUTRAS RECEITAS DE CAPITAL					
Integralização do Capital Social					





# Diário Oficial Eletrônico

Município de Santa Isabel

De acordo com a Lei Nº 2.872 de 19 de janeiro de 2018

Terça-feira, 30 de Novembro de 2021

Edição Nº 1235

**Relatório Resumido de Execução Orçamentária**  
**Prefeitura Municipal de Santa Isabel - SP (Poder Executivo)**  
**Orçamentos Fiscal e da Seguridade Social**  
**CNPJ:**  
**Exercício: 2021**  
**Período de referência: 5º bimestre**

Recitas Intra-Orçamentárias	Estágios da Receita Intra-Orçamentária				SALDO (e-c)
	PREVISÃO INICIAL	PREVISÃO ATUALIZADA (a)	No Bimestre (b)	RECEITAS REALIZADAS Até o Bimestre (c)	
Remuneração das Disponibilidades do Tesouro					
Resgate de Títulos do Tesouro					
Demais Receitas de Capital					

## RREO-Anexo 01 | Tabela 1.0 - Balanço Orçamentário

Despesas Intra-Orçamentárias	Estágios da Despesa Intra-Orçamentária				SALDO (j) = (d-f)	DESPESAS LIQUIDADAS NO BIMESTRE	DESPESAS LIQUIDADAS ATÉ O BIMESTRE (i)	SALDO (l) = (h-i)	DESPESAS PAGAS ATÉ O BIMESTRE (j)	INSCRITAS EM RESTOS A PAGAR NÃO PROCESSADOS (k)
	DOTAÇÃO INICIAL (d)	DOTAÇÃO ATUALIZADA (e)	DESPESAS EMPENHADAS NO BIMESTRE	DESPESAS EMPENHADAS ATÉ O BIMESTRE (f)						
<b>Despesas Intra-Orçamentárias</b>										
DESPESAS (INTRA-ORÇAMENTÁRIAS) (X)					0,00					
DESPESAS CORRENTES										
PESSOAL E ENCARGOS SOCIAIS										
JUROS E ENCARGOS DA DÍVIDA										
OUTRAS DESPESAS CORRENTES										
DESPESAS DE CAPITAL										
INVESTIMENTOS										
INVERSOES FINANCEIRAS										
AMORTIZAÇÃO DA DÍVIDA										
RESERVA DE CONTINGÊNCIA										

Página 5 de 34

Documento gerado em 29/11/2021 16:10:48






# Diário Oficial Eletrônico

Município de Santa Isabel

De acordo com a Lei Nº 2.872 de 19 de janeiro de 2018

Terça-feira, 30 de Novembro de 2021

Edição Nº 1235

	<b>Relatório Resumido de Execução Orçamentária</b>
	<b>Prefeitura Municipal de Santa Isabel - SP (Poder Executivo)</b>
	<b>Orçamentos Fiscal e da Seguridade Social</b>
	<b>CNPJ:</b>
	<b>Exercício: 2021</b>
	<b>Período de referência: 5º bimestre</b>

## RREO-Anexo 01 | Tabela 1.0 - Balanço Orçamentário

Notas Explicativas	Valores
Notas Explicativas	31/10/2021
Notas Explicativas	-



# Diário Oficial Eletrônico

Município de Santa Isabel

De acordo com a Lei Nº 2.872 de 19 de janeiro de 2018

Terça-feira, 30 de Novembro de 2021

Edição Nº 1235



**Relatório Resumido de Execução Orçamentária**  
**Prefeitura Municipal de Santa Isabel - SP (Poder Executivo)**  
**Orçamentos Fiscal e da Seguridade Social**  
**GNPJ:**  
**Exercício: 2021**  
**Período de referência: 5º bimestre**

## RREO-Anexo 02 | Tabela 2.0 - Demonstrativo da Execução das Despesas por Função/Subfunção | Total das Despesas Exceto Intra-Orçamentárias

Função/Subfunção	DOTAÇÃO INICIAL	DOTAÇÃO ATUALIZADA (a)	DESPESAS EMPENHADAS NO BIMESTRE	DESPESAS EMPENHADAS ATÉ O BIMESTRE (b)	DESPESAS LIQUIDADAS NO BIMESTRE	DESPESAS LIQUIDADAS ATÉ O BIMESTRE (c)	Execução de Despesas		SALDO (e) = (a-d)	INSCRITAS EM RESTOS A PAGAR NÃO PROCESSADOS (f)
							% (d/total a)	% (d/total b)		
DESPESAS (EXCETO INTRA-ORÇAMENTÁRIAS) (i)	172.382.948,00	186.675.622,26	6.775.192,58	161.937.741,67	25.669.839,10	128.163.166,35	100,00	60.512.653,91	4.17	2.423.447,09
Legislativa	7.860.000,00	7.764.132,44	310.554,00	7.054.639,58	1.205.276,02	5.338.685,35	4,17	2.423.447,09	4,17	2.423.447,09
Ativo Legislativo	7.860.000,00	7.764.132,44	310.554,00	7.054.639,58	1.205.276,02	5.338.685,35	4,17	2.423.447,09	4,17	2.423.447,09
Controle Externo	2.000,00	2.000,00			2.000,00			2.000,00		2.000,00
FU01 - Administração Geral										
FU01 - Demais Subfunções										
Atividade Judiciária										
Defesa do Interesse Público no Processo Judiciário										
FU02 - Administração Geral										
FU02 - Demais Subfunções										
Essencial à Justiça										
Defesa da Ordem Jurídica										
Representação Judicial e Extrajudicial										
FU03 - Administração Geral										
FU03 - Demais Subfunções										
Planejamento e Orçamento	20.108.810,00	19.013.145,03	144.424,13	17.391.037,32	2.491.622,32	13.195.112,87	10,30	5.818.032,16		
FU04 - Administração Geral	15.601.890,00	14.340.050,00	-320.388,30	13.943.607,07	2.026.219,51	10.775.567,64	8,41	3.564.488,36		
Administração Financeira	140.000,00	140.000,00	2.758,96	93.694,80	2.728,96	93.694,80	0,07	46.305,20		
Controle Interno	4.076.950,00	4.295.195,03	473.742,47	3.092.144,45	428.250,69	2.128.602,76	1,66	2.130.986,27		
Tecnologia da Informação	289.400,00	273.400,00	-11.659,00	261.191,00	34.443,16	197.247,67	0,15	76.152,33		
Outramente Territorial										
Formação de Recursos Humanos										
Administração de Recursos Humanos										
Administração de Concursos										
Comunicação Social	500,00	500,00			500,00			500,00		
FU04 - Demais Subfunções										
Defesa Aérea										
Defesa Naval										
Defesa Terrestre										
FU05 - Administração Geral										
FU05 - Demais Subfunções										
Segurança Pública	2.176.100,00	1.450.121,05	-24.082,90	1.345.799,97	218.168,45	1.070.096,81	0,83	380.024,24		
Policamento	1.000,00	1.000,00			1.000,00			1.000,00		
Defesa Civil	2.175.100,00	1.449.121,05	-24.082,90	1.345.799,97	218.168,45	1.070.096,81	0,83	379.024,24		
Informação e Inteligência										
FU06 - Administração Geral										
FU06 - Demais Subfunções										
Relações Exteriores										
Relações Diplomáticas										
Cooperação Internacional										
FU07 - Administração Geral										
FU07 - Demais Subfunções										
Assistência Social	6.479.220,00	7.737.446,88	215.323,99	5.938.526,06	987.469,01	4.544.207,75	3,55	3.193.149,13		
Assistência ao Idoso	4.500,00	3.000,00			3.000,00			3.000,00		
Assistência ao Praticante de Deficiência	59.400,00	118.800,00			118.800,00			118.800,00		
Assistência à Criança e ao Adolescente	788.900,00	952.339,20	69.752,69	854.216,69	120.149,17	673.829,22	0,53	278.509,98		
Assistência Comunitária	854.120,00	1.755.011,14	44.844,96	570.159,85	96.028,37	347.907,86	0,27	1.407.103,28		

Página 7 de 34

Documento gerado em 29/11/2021 16:10:48





# Diário Oficial Eletrônico

Município de Santa Isabel

De acordo com a Lei Nº 2.872 de 19 de janeiro de 2018

Terça-feira, 30 de Novembro de 2021

Edição Nº 1235

**Relatório Resumido de Execução Orçamentária**  
**Prefeitura Municipal de Santa Isabel - SP (Poder Executivo)**  
**Orçamentos Fiscal e da Seguridade Social**  
**GNPJ:**  
**Exercício: 2021**  
**Período de referência: 5º bimestre**

Função/Subfunção	Execução da Despesa										INSCRITAS EM RESTOS A PAGAR NÃO PROCESSADOS (f)
	DOTAÇÃO INICIAL	DOTAÇÃO ATUALIZADA (a)	DESPESAS EMPENHADAS NO BIMESTRE	DESPESAS EMPENHADAS ATÉ O BIMESTRE (b)	% (total b)	SALDO (c) = (a)-(b)	DESPESAS LIQUIDADAS NO BIMESTRE	DESPESAS LIQUIDADAS ATÉ O BIMESTRE (d)	% (total d)	SALDO (e) = (c)-(d)	
FU08 - Administração Geral	4.772.400,00	4.900.297,54	101.725,34	4.814.148,52	2,75	394.148,02	771.291,47	3.522.961,67	2,75	1.385.735,87	
FU08 - Demais Subfunções											
Providência Social											
Educação Básica											
Programa do Regime Estatutário											
Proteção e Defesa Ambiental											
Proteção Especial											
FU09 - Administração Geral											
FU09 - Demais Subfunções											
Saúde	39.253.788,00	53.947.309,27	3.600.658,29	48.616.270,08	30,02	5.331.039,21	7.898.558,19	41.855.730,01	32,66	12.091.571,26	
Ação Básica	11.800.800,00	19.201.121,59	1.800.077,96	15.107.235,00	0,38	4.000.885,99	2.414.500,16	11.597.743,81	9,04	7.613.377,78	
Assistência Hospitalar e Ambulatorial	23.708.428,00	31.248.134,32	1.825.733,82	30.149.302,44	18,62	1.098.831,89	4.917.408,61	27.722.235,03	21,63	3.525.896,29	
Suporte Profilático e Terapêutico											
Vigilância Sanitária	528.460,00	128.190,00	-7.248,94	78.528,06	0,05	-49.661,54	9.819,22	51.670,49	0,04	76.519,51	
Vigilância Epidemiológica	1.298.800,00	761.027,40	8.657,63	689.023,10	0,41	92.004,30	150.182,47	458.837,25	0,36	304.190,15	
Alimentação e Nutrição											
FU10 - Administração Geral	2.609.300,00	2.608.835,96	-97.561,18	2.522.180,86	1,56	86.655,10	406.687,73	2.037.251,43	1,59	571.984,53	
FU10 - Demais Subfunções											
Trabalho	14.000,00	12.000,00	0,00	7.916,62	0,00	4.083,08	630,20	7.175,03	0,01	4.824,97	
Proteção e Benefícios ao Trabalhador											
Relações de Trabalho											
Emprego/Contrato											
Fomento ao Trabalho	14.000,00	12.000,00	0,00	7.916,62	0,00	4.083,08	630,20	7.175,03	0,01	4.824,97	
FU11 - Administração Geral											
FU11 - Demais Subfunções											
Educação	64.544.800,00	65.153.598,82	736.841,24	57.643.398,91	35,60	7.510.197,91	9.220.204,84	43.818.835,48	34,19	21.334.761,36	
Educação Fundamental	30.604.400,00	29.755.402,03	398.192,36	27.608.674,96	17,05	2.145.727,07	4.935.925,23	21.709.550,82	16,94	8.945.851,41	
Educação Médio											
Educação Profissional											
Educação Superior	1.500,00	1.500,00				1.500,00				1.500,00	
Educação Infantil	18.392.100,00	17.141.359,12	38.116,37	16.555.461,49	10,22	585.897,63	2.475.974,01	11.972.560,35	9,34	5.168.798,77	
Educação de Jovens e Adultos											
Educação Especial	1.883.800,00	1.953.600,00	-46.430,23	1.581.100,00	0,88	2.500,00	232.428,80	1.198.207,54	0,83	385.398,46	
Educação Básica	11.861.700,00	14.540.047,99	357.916,62	10.291.284,32	6,38	4.297.762,77	1.200.872,33	7.724.480,90	6,03	6.824.966,19	
FU12 - Administração Geral	2.801.900,00	2.122.848,58	-103.803,34	1.605.878,14	0,99	518.810,44	375.904,47	1.214.042,05	0,95	908.646,53	
FU12 - Demais Subfunções											
Cultura	816.700,00	866.621,93	161.687,80	709.484,14	0,48	96.137,79	239.343,40	620.586,26	0,48	245.035,67	
Patrimônio Histórico Arqueológico e Acervo Bibliográfico											
Difusão Cultural	816.700,00	866.621,93	161.687,80	709.484,14	0,48	96.137,79	239.343,40	620.586,26	0,48	245.035,67	
FU13 - Administração Geral											
FU13 - Demais Subfunções											
Direitos da Cidadania											
Condição e Remuneração Social											
Assistência Jurídica											
Assistência Jurídica - Controle e Difusão											
Assistência Jurídica - Defesa em Juízo											
FU14 - Administração Geral											
FU14 - Demais Subfunções											
Urbanismo	17.938.000,00	20.971.005,60	749.771,25	16.745.027,22	10,34	4.225.976,38	2.622.183,80	13.220.339,26	10,32	7.750.665,34	
Infra-Estrutura Urbana	14.709.000,00	17.070.605,00	-63.251,04	12.844.629,06	7,65	4.225.976,38	1.840.862,83	10.010.865,29	7,81	7.059.709,71	
Serviços Urbanos	3.199.000,00	3.900.398,60	813.022,29	3.900.398,16	2,41	0,44	781.530,87	3.209.443,97	2,50	6.900.955,63	
Transportes e Coletivos Urbanos											
FU15 - Administração Geral											
FU15 - Demais Subfunções											
Habituação											
Habituação Rural											

Página 8 de 34

Documento gerado em 29/11/2021 16:10:48







# Diário Oficial Eletrônico

Município de Santa Isabel

De acordo com a Lei Nº 2.872 de 19 de janeiro de 2018

Terça-feira, 30 de Novembro de 2021

Edição Nº 1235

**Relatório Resumido de Execução Orçamentária**  
**Prefeitura Municipal de Santa Isabel - SP (Poder Executivo)**  
**Orçamentos Fiscal e da Seguridade Social**  
**CNPJ:**  
**Exercício: 2021**  
**Período de referência: 5º bimestre**

Função/Subfunção	DOTAÇÃO INICIAL	DOTAÇÃO ATUALIZADA (a)	Execução da Despesa				DESPESAS LIQUIDADAS ATÉ O BIMESTRE (f)	DESPESAS LIQUIDADAS NO BIMESTRE (g)	DESPESAS LIQUIDADAS ATÉ O BIMESTRE (f) % (total d)	SALDO (e) = (a-g)	INSCRITAS EM RESTOS A PAGAR NÃO PROCESSADOS (i)
			DESPESAS EMPENHADAS NO BIMESTRE	DESPESAS EMPENHADAS ATÉ O BIMESTRE (b)	% (total b)	SALDO (c) = (b-a)					
Habilitação Urbana											
FU16 - Administração Geral											
FU16 - Demais Subfunções											
Saneamento	724.700,00	694.200,00	-30.000,00	694.200,00	0,43	0,00	116.775,76	569.789,44	0,44	125.410,56	
Saneamento Básico Rural											
Saneamento Básico Urbano											
FU17 - Administração Geral	724.700,00	694.200,00	-30.000,00	694.200,00	0,43	0,00	116.775,76	569.789,44	0,44	125.410,56	
FU17 - Demais Subfunções											
Gestão Ambiental											
Preservação e Conservação Ambiental											
Controle Ambiental											
Recuperação de Áreas Degradadas											
Recursos Hídricos											
Meteorologia											
FU18 - Administração Geral											
FU18 - Demais Subfunções											
Ciência e Tecnologia	1.500,00	0,00	0,00			0,00				0,00	
Desenvolvimento Científico											
Desenvolvimento Tecnológico e Engenharia											
Difusão do Conhecimento Científico e Tecnológico	1.500,00	0,00	0,00			0,00				0,00	
FU19 - Administração Geral											
FU19 - Demais Subfunções											
Agricultura	3.141.300,00	3.277.362,10	869.891,07	2.388.033,47	1,48	869.746,63	248.010,19	1.215.601,76	0,95	2.061.760,34	
Abastecimento											
Extensão Rural											
Inspeção											
Promoção da Produção Agropecuária											
Difusão Agropecuária											
FU20 - Administração Geral											
FU20 - Demais Subfunções											
Organização Agrária											
Reforma Agrária											
Cooperativas											
FU21 - Administração Geral											
FU21 - Demais Subfunções											
Indústria											
Promoção Industrial											
Produção Industrial											
Mirringão											
Propriedade Industrial											
Normalização e Qualidade											
FU22 - Administração Geral											
FU22 - Demais Subfunções											
Comércio e Serviços	4.572.100,00	4.977.574,00	95.622,83	1.169.794,21	0,72	3.557.789,79	181.941,94	951.906,30	0,74	3.725.667,70	
Comércio e Serviços	17.300,00	11.000,00	364,00		0,00	10.636,00		364,00	0,00	10.636,00	
Comércio Exterior											
Serviços Financeiros											
Turismo	4.554.800,00	4.866.574,00	95.622,83	1.169.402,21	0,72	3.487.153,79	181.941,94	951.542,30	0,74	3.715.031,70	
FU23 - Administração Geral											
FU23 - Demais Subfunções											
Comunicações	6.500,00	0,00	0,00			0,00				0,00	
Comunicações Postais											
Telecomunicações	6.500,00	0,00	0,00			0,00				0,00	
FU24 - Administração Geral											

Página 9 de 34

Documento gerado em 29/11/2021 16:10:48





# Diário Oficial Eletrônico

Município de Santa Isabel

De acordo com a Lei Nº 2.872 de 19 de janeiro de 2018

Terça-feira, 30 de Novembro de 2021

Edição Nº 1235

**Relatório Resumido de Execução Orçamentária**  
**Prefeitura Municipal de Santa Isabel - SP (Poder Executivo)**  
**Orçamentos Fiscal e da Seguridade Social**  
**CNPJ:**  
**Exercício: 2021**  
**Período de referência: 5º bimestre**

Função/Subfunção	Execução da Despesa					DESPESAS LIQUIDADAS O BIMESTRE	DESPESAS LIQUIDADAS ATÉ O BIMESTRE (b)	DESPESAS EMPENHADAS O BIMESTRE (c)	DESPESAS EMPENHADAS ATÉ O BIMESTRE (d)	% (d/total b)	SALDO (e) = DESPESAS LIQUIDADAS NO BIMESTRE	SALDO (f) = DESPESAS LIQUIDADAS ATÉ O BIMESTRE (b)	% (f/total d)	SALDO (g) = DESPESAS LIQUIDADAS ATÉ O BIMESTRE (b)	SALDO (h) = DESPESAS LIQUIDADAS ATÉ O BIMESTRE (b)	INSCRITAS EM RESTOS A PAGAR NÃO PROCESSADOS (i)
	DOTAÇÃO INICIAL	DOTAÇÃO ATUALIZADA (a)	DESPESAS EMPENHADAS NO BIMESTRE	DESPESAS EMPENHADAS ATÉ O BIMESTRE (c)	% (d/total b)											
FU24 - Demais Subfunções																
Energia																
Conexão de Energia																
Energia Elétrica																
Combustíveis Minerais																
Biocombustíveis																
FU25 - Administração Geral																
FU25 - Demais Subfunções																
Transporte																
Transporte Aéreo																
Transporte Rodoviário																
Transporte Ferroviário																
Transporte Hidroviário																
Transportes Especiais																
FU26 - Administração Geral																
FU26 - Demais Subfunções																
Desporto e Lazer	1.333.600,00	1.324.487,14	-105.509,43	818.599,98	0,51	506.889,16	114.752,52	547.373,25	0,43	777.083,89						
Desporto																
Desporto de Recreio																
Lazer	1.333.600,00	1.324.487,14	-105.509,43	818.599,98	0,51	506.889,16	114.752,52	547.373,25	0,43	777.083,89						
FU27 - Administração Geral																
FU27 - Demais Subfunções																
Energias Especiais	1.892.800,00	1.482.600,00	19.028,31	1.354.035,03	0,84	128.164,97	124.892,36	1.206.029,90	0,94	275.970,20						
Reforçamento da Dívida Interna																
Reforçamento da Dívida Externa																
Serviço da Dívida Interna	783.000,00	783.000,00	19.028,31	654.835,03	0,40	128.164,97	19.289,20	654.213,22	0,51	128.796,79						
Serviço da Dívida Externa																
Transferências																
Outros Encargos Especiais	779.800,00	699.600,00	0,00	699.600,00	0,43	0,00	105.603,16	554.116,58	0,43	145.183,42						
Transferências para a Educação Básica																
FU28 - Demais Subfunções																
Reserva de Contingência	1.819.200,00	305.200,00				305.200,00										
DESPESAS (INTRA-ORÇAMENTARIAS) (II)	172.382.948,00	188.675.820,26	6.778.190,58	161.937.741,87	100,00	26.738.078,39	25.669.839,10	128.163.199,35	100,00	60.912.653,91						

## RREO-A-nexo 02 | Tabela 2.0 - Demonstrativo da Execução das Despesas por Função/Subfunção | Total de Despesas

Função/Subfunção - Intra-Despesas (INTRA-ORÇAMENTARIAS) (I)	Execução da Despesa - Intra					DESPESAS LIQUIDADAS O BIMESTRE	DESPESAS LIQUIDADAS ATÉ O BIMESTRE (b)	DESPESAS EMPENHADAS O BIMESTRE (c)	DESPESAS EMPENHADAS ATÉ O BIMESTRE (d)	% (d/II)	SALDO (e) = DESPESAS LIQUIDADAS NO BIMESTRE	SALDO (f) = DESPESAS LIQUIDADAS ATÉ O BIMESTRE (b)	% (f/II)	SALDO (g) = DESPESAS LIQUIDADAS ATÉ O BIMESTRE (b)	SALDO (h) = DESPESAS LIQUIDADAS ATÉ O BIMESTRE (b)	INSCRITAS EM RESTOS A PAGAR NÃO PROCESSADOS (i)
	DOTAÇÃO INICIAL	DOTAÇÃO ATUALIZADA (a)	DESPESAS EMPENHADAS NO BIMESTRE	DESPESAS EMPENHADAS ATÉ O BIMESTRE (c)	% (d/II)											
Legislativa																
Ação Legislativa																
Controle Externo																
FU01 - Administração Geral																
FU01 - Demais Subfunções																
Judiciária																
Ação Judiciária																
Deleção do Interesse Público no Processo Judiciário																
FU02 - Administração Geral																
FU02 - Demais Subfunções																
Essencial à Justiça																
Defesa da Ordem Jurídica																

Documento gerado em 29/11/2021 16:10:48

Página 10 de 34





# Diário Oficial Eletrônico

Município de Santa Isabel

De acordo com a Lei Nº 2.872 de 19 de janeiro de 2018

Terça-feira, 30 de Novembro de 2021

Edição Nº 1235

**Relatório Resumido de Execução Orcamentária**  
**Prefeitura Municipal de Santa Isabel - SP (Poder Executivo)**  
**Orçamentos Fiscal e da Seguridade Social**  
**CNPJ:**  
**Exercício: 2021**  
**Período de referência: 5º bimestre**

Função/Subfunção - Intra	DOTAÇÃO INICIAL	DOTAÇÃO ATUALIZADA (e)	DESPESAS EMPENHADAS NO BIMESTRE	DESPESAS EMPENHADAS ATÉ O BIMESTRE (D)	DESPESAS LIQUIDADAS NO BIMESTRE	DESPESAS LIQUIDADAS ATÉ O BIMESTRE (F)	Execução da Despesa - Intra		INSCRITAS EM RESTOS A PAGAR NÃO PROCESSADOS (I)
							SALDO (c) = DESPESAS LIQUIDADAS ATÉ O BIMESTRE (D) - DESPESAS EMPENHADAS ATÉ O BIMESTRE	% (d/fil) g	
Representação Judicial e Extrajudicial									
FU03 - Administração Geral									
FU03 - Demais Subfunções									
Administração									
FU04 - Administração Geral									
Administração Financeira									
Controle Interno									
Normalização e Fiscalização									
Tecnologia da Informação									
Ordenamento Territorial									
Formação de Recursos Humanos									
Administração de Recursos Humanos									
Administração de Concursos									
Comunicação Social									
FU04 - Demais Subfunções									
Defesa Nacional									
Defesa Aérea									
Defesa Naval									
Defesa Terrestre									
FU05 - Administração Geral									
FU05 - Demais Subfunções									
Segurança Pública									
Policiamento									
Defesa Civil									
Informação e Inteligência									
FU06 - Administração Geral									
FU06 - Demais Subfunções									
Relações Exteriores									
Relações Diplomáticas									
Cooperação Internacional									
FU07 - Administração Geral									
FU07 - Demais Subfunções									
Assistência Social									
Assistência ao Idoso									
Assistência ao Produtor de Deficiência									
Assistência à Criança e ao Adolescente									
Assistência Comunitária									
FU08 - Administração Geral									
FU08 - Demais Subfunções									
Previdência Social									
Previdência Básica									
Previdência do Regime Estatutário									
Previdência Complementar									
Previdência Especial									
FU09 - Administração Geral									
FU09 - Demais Subfunções									
Saúde									
Atenção Básica									
Assistência Hospitalar e Ambulatorial									
Sistema Político e Eleitoral									
Política de Gestão de Pessoas									
Vigilância Epidemiológica									
Alimentação e Nutrição									
FU10 - Administração Geral									





# Diário Oficial Eletrônico

Município de Santa Isabel

De acordo com a Lei Nº 2.872 de 19 de janeiro de 2018

Terça-feira, 30 de Novembro de 2021

Edição Nº 1235

**Relatório Resumido de Execução Orcamentária**  
**Prefeitura Municipal de Santa Isabel - SP (Poder Executivo)**  
**Orcamentos Fiscal e da Seguridade Social**  
**CNPJ:**  
**Exercício: 2021**  
**Periodo de referência: 5º bimestre**

Função/Subfunção - Intra	DOTAÇÃO INICIAL	DOTAÇÃO ATUALIZADA (e)	DESPESAS EMPENHADAS NO BIMESTRE	DESPESAS EMPENHADAS ATÉ O BIMESTRE (D)	DESPESAS LIQUIDADAS NO BIMESTRE	DESPESAS LIQUIDADAS ATÉ O BIMESTRE (f)	%	SALDO (g) = DESPESAS LIQUIDADAS ATÉ O BIMESTRE (e-f)	%	SALDO (h) = INSCRITAS EM RESTOS A PAGAR NÃO PROCESSADOS (f)
FUNO - Demais Subfunções										
Trabalho										
Proteção e Benefícios ao Trabalhador										
Relações de Trabalho										
Empregabilidade										
Fomento ao Trabalho										
FUN1 - Administração Geral										
FUN1 - Demais Subfunções										
Educação										
Educação Fundamental										
Educação Infantil										
Educação Superior										
Educação de Jovens e Adultos										
Educação Especial										
Educação Básica										
FUN2 - Administração Geral										
FUN2 - Demais Subfunções										
Cultura										
Patrimônio Histórico Artístico e Arqueológico										
Difusão Cultural										
FUN3 - Administração Geral										
FUN3 - Demais Subfunções										
Deportes da Cidadania										
Ouvidia e Remediação Social										
Direitos Individuais Coletivos e Difusos										
Assistência aos Povos Indígenas										
FUN4 - Administração Geral										
FUN4 - Demais Subfunções										
Urbanismo										
Infra-Estrutura Urbana										
Serviços Urbanos										
Transportes Coletivos Urbanos										
FUN5 - Administração Geral										
FUN5 - Demais Subfunções										
Habitatção										
Habitatção Rural										
Habitatção Urbana										
FUN6 - Administração Geral										
FUN6 - Demais Subfunções										
Saneamento										
Saneamento Básico Rural										
Saneamento Básico Urbano										
FUN7 - Administração Geral										
FUN7 - Demais Subfunções										
Gestão Ambiental										
Preservação e Conservação Ambiental										
Controle Ambiental										
Recuperação de Áreas Degradadas										
Resíduos Sólidos										
Meteorologia										
FUN8 - Administração Geral										
FUN8 - Demais Subfunções										
Ciência e Tecnologia										





# Diário Oficial Eletrônico

Município de Santa Isabel

De acordo com a Lei Nº 2.872 de 19 de janeiro de 2018

Terça-feira, 30 de Novembro de 2021

Edição Nº 1235

Funcão/Subfunção - Intra	DOTAÇÃO INICIAL	DOTAÇÃO ATUALIZADA (e)	DESPESAS EMPENHADAS NO BIMESTRE	DESPESAS EMPENHADAS ATÉ O BIMESTRE (D)	%	(DIII b)	SAUDO (c) = (DESPESAS LIQUIDADAS NO BIMESTRE (e-4))	DESPESAS LIQUIDADAS ATÉ O BIMESTRE (d)	%	(dIII d)	SAUDO (e) = PAGAR NÃO PROCESSADOS (f)	INSCRITAS EM RESTOS A PAGAR NÃO PROCESSADOS (f)
Desenvolvimento Científico												
Desenvolvimento Tecnológico e Engenharia												
Difusão do Conhecimento Científico e Tecnológico												
FU19 - Administração Geral												
FU19 - Demais Subfunções												
Agricultura												
Abastecimento												
Extensão Rural												
Inglês												
Promoção da Produção Agropecuária												
Unidades Agropecuárias												
FU20 - Administração Geral												
FU20 - Demais Subfunções												
Organização Agrária												
Reforma Agrária												
Colonização												
FU21 - Administração Geral												
FU21 - Demais Subfunções												
Indústria												
Promoção Industrial												
Produção Industrial												
Mineração												
Propriedade Industrial												
Normalização e Qualidade												
FU22 - Administração Geral												
FU22 - Demais Subfunções												
Comércio e Serviços												
Promoção Comercial												
Comercialização												
Comércio Exterior												
Serviços Financeiros												
Turismo												
FU23 - Administração Geral												
FU23 - Demais Subfunções												
Comunicações												
Comunicações Postais												
Telecomunicações												
FU24 - Administração Geral												
FU24 - Demais Subfunções												
Energia												
Conservação de Energia												
Energia Elétrica												
Combustíveis Minerais												
Biocombustíveis												
FU25 - Administração Geral												
FU25 - Demais Subfunções												
Transporte												
Transporte Aéreo												
Transporte Rodoviário												
Transporte Ferroviário												
Transporte Hidroviário												
Transportes Especiais												
FU26 - Administração Geral												
FU26 - Demais Subfunções												
Desporto e Lazer												

**Relatório Resumido de Execução Orcamentária**  
**Prefeitura Municipal de Santa Isabel - SP (Poder Executivo)**  
**Orcamentos Fiscal e da Seguridade Social**  
**CNPJ:**  
**Exercício: 2021**  
**Periodo de referência: 5º bimestre**





# Diário Oficial Eletrônico

Município de Santa Isabel

De acordo com a Lei Nº 2.872 de 19 de janeiro de 2018

Terça-feira, 30 de Novembro de 2021

Edição Nº 1235

**Relatório Resumido de Execução Orçamentária**  
**Prefeitura Municipal de Santa Isabel - SP (Poder Executivo)**  
**Orçamentos Fiscal e da Seguridade Social**  
**CNPJ:**  
**Exercício: 2021**  
**Período de referência: 5º bimestre**

Função/Subfunção - Intra	DOTAÇÃO INICIAL	DOTAÇÃO ATUALIZADA (e)	DESPESAS EMPENHADAS NO BIMESTRE	DESPESAS EMPENHADAS ATÉ O BIMESTRE (D)	%	(VIII b)	Execução da Despesa - Intra		SALDO (g) = DESPESAS LIQUIDADAS NO BIMESTRE (e-h)	SALDO (g) = PAGAR NÃO PROCESSADOS (f)
							DESPESAS LIQUIDADAS NO BIMESTRE	DESPESAS LIQUIDADAS ATÉ O BIMESTRE (f)		
Desporto de Recreio										
Desporto Comunitário										
Lazer										
FUZ7 - Administração Geral										
FUZ7 - Demais Subfunções										
Energias Especiais										
Refinanciamento da Dívida Interna										
Refinanciamento da Dívida Externa										
Serviço da Dívida Interna										
Serviço da Dívida Externa										
Transferências										
Transferências Especiais										
Taxas, Licenças e Educações Básicas										
FUZ6 - Demais Subfunções										
Reserva de Contingência										

Página 14 de 34

Documento gerado em 29/11/2021 16:10:48






# Diário Oficial Eletrônico

Município de Santa Isabel

De acordo com a Lei Nº 2.872 de 19 de janeiro de 2018

Terça-feira, 30 de Novembro de 2021

Edição Nº 1235

	<b>Relatório Resumido de Execução Orçamentária</b>
	<b>Prefeitura Municipal de Santa Isabel - SP (Poder Executivo)</b>
	<b>Orçamentos Fiscal e da Seguridade Social</b>
	<b>CNPJ:</b>
	<b>Exercício: 2021</b>
	<b>Período de referência: 5º bimestre</b>

## RREO-Anexo 02 | Tabela 2.0 - Demonstrativo da Execução das Despesas por Função/Subfunção

Notas Explicativas	Valores
Notas Explicativas	31/10/2021
Notas Explicativas	-



# Diário Oficial Eletrônico

## Município de Santa Isabel

De acordo com a Lei Nº 2.872 de 19 de janeiro de 2018

Terça-feira, 30 de Novembro de 2021

Edição Nº 1235

Sistema de Informações  
Contábeis e Fiscais  
do Poder Público Brasileiro

---

**Relatório Resumido de Execução Orcamentária**  
**Prefeitura Municipal de Santa Isabel - SP (Poder Executivo)**  
**Orcamentos Fiscal e da Seguridade Social**  
**GNPJ:**  
**Exercício: 2021**  
**Periodo de referência: 5º bimestre**

### RREO-Anexo 03 | Tabela 3.2 - Demonstrativo da Receita Corrente Líquida - Municípios

Especificação	Evolução da Receita Realizada nos Últimos 12 Meses										TOTAL (ÚLTIMOS 12 MESES)	PREVISÃO ATUALIZADA 2021	
	<R-11>	<R-10>	<R-9>	<R-8>	<R-7>	<R-6>	<R-5>	<R-4>	<R-3>	<R-2>			<R-1>
<b>RECEITAS CORRENTES (9)</b>	15.172.282,59	17.306.051,54	16.619.865,71	13.467.000,36	23.337.197,20	13.135.105,43	13.287.440,14	16.592.216,32	16.462.662,26	18.019.420,08	15.233.081,12	16.442.754,64	16.974.850,02
Inscritos, Taxas e Contribuições de Melhoria	2.145.030,29	2.325.042,71	1.799.621,91	6.022.220,29	7.682.220,29	2.743.703,96	2.047.462,24	2.425.016,19	2.429.982,27	2.897.238,61	2.578.811,10	2.696.981,12	30.893.200,00
Impostos	2.145.030,29	2.325.042,71	1.799.621,91	6.022.220,29	7.682.220,29	2.743.703,96	2.047.462,24	2.425.016,19	2.429.982,27	2.897.238,61	2.578.811,10	2.696.981,12	30.893.200,00
Contribuição de Melhoria	0,00	0,00	0,00	0,00	0,00	0,00	0,00	0,00	0,00	0,00	0,00	0,00	0,00
Taxas	0,00	0,00	0,00	0,00	0,00	0,00	0,00	0,00	0,00	0,00	0,00	0,00	0,00
Contribuições	0,00	0,00	0,00	0,00	0,00	0,00	0,00	0,00	0,00	0,00	0,00	0,00	0,00
Outras Receitas Correntes	760.442,41	842.022,68	638.207,15	85.777,99	854.976,91	863.371,99	704.756,98	762.866,27	882.712,98	922.193,47	954.270,02	945.773,52	8.684.000,00
IRMS	0,00	0,00	0,00	0,00	0,00	0,00	0,00	0,00	0,00	0,00	0,00	0,00	0,00
ITBIS	0,00	0,00	0,00	0,00	0,00	0,00	0,00	0,00	0,00	0,00	0,00	0,00	0,00
IRPF	200.894,61	200.894,61	200.894,61	200.894,61	200.894,61	200.894,61	200.894,61	200.894,61	200.894,61	200.894,61	200.894,61	200.894,61	1.000.000,00
IRPJ	0,00	0,00	0,00	0,00	0,00	0,00	0,00	0,00	0,00	0,00	0,00	0,00	0,00
IRME	0,00	0,00	0,00	0,00	0,00	0,00	0,00	0,00	0,00	0,00	0,00	0,00	0,00
IRLE	0,00	0,00	0,00	0,00	0,00	0,00	0,00	0,00	0,00	0,00	0,00	0,00	0,00
Outras Impostos, Taxas e Contribuições de Melhoria	284.020,31	830.111,00	404.652,15	16.461,35	200.000,67	287.215,79	262.215,79	362.763,72	274.489,31	294.298,53	277.261,45	4.007.350,31	4.084.000,00
Contribuições	108.913,56	108.793,76	46.601,91	10.117,36	527.880,65	140.083,13	109.001,45	159.017,26	208.585,37	198.879,22	209.419,94	2.130.376,00	3.083.000,00
Contribuição de Melhoria	277.115,45	294.202,99	295.022,00	264.520,14	294.827,13	275.880,52	272.234,87	276.912,63	276.912,63	276.912,63	251.310,42	3.297.721,49	3.210.000,00
Taxas	0,00	0,00	0,00	0,00	0,00	0,00	0,00	0,00	0,00	0,00	0,00	0,00	0,00
Contribuições	0,00	0,00	0,00	0,00	0,00	0,00	0,00	0,00	0,00	0,00	0,00	0,00	0,00
Outras Receitas Correntes	942.027,71	10.206,79	221,48	896,85	1.988,33	9.984,24	7.000,94	9.232,91	3.836,69	3.836,69	35.003,65	146.432,74	298.200,00
Receita Apropriada	0,00	0,00	0,00	0,00	0,00	0,00	0,00	0,00	0,00	0,00	0,00	0,00	0,00
Receita Industrial	0,00	0,00	0,00	0,00	0,00	0,00	0,00	0,00	0,00	0,00	0,00	0,00	0,00
Receita de Serviços	4.251,71	4.970,40	2.872,61	3.765,71	4.301,50	3.820,07	3.820,07	3.820,07	3.820,07	4.000,00	5.030,91	50.387,77	45.000,00
Receita de Comércio	16.162,79	16.162,79	16.162,79	16.162,79	16.162,79	16.162,79	16.162,79	16.162,79	16.162,79	16.162,79	16.162,79	16.162,79	16.162,79
Receita de Serviços de Terceiros	16.162,79	16.162,79	16.162,79	16.162,79	16.162,79	16.162,79	16.162,79	16.162,79	16.162,79	16.162,79	16.162,79	16.162,79	16.162,79
Receita de Serviços de Terceiros	16.162,79	16.162,79	16.162,79	16.162,79	16.162,79	16.162,79	16.162,79	16.162,79	16.162,79	16.162,79	16.162,79	16.162,79	16.162,79
Outras Receitas Correntes	27.556,20	44.896,20	34.938,19	3.931,50	4.365,29	3.820,07	3.820,07	3.820,07	3.820,07	3.820,07	3.820,07	3.820,07	3.820,07
Outra Parte do ICMS	230.186,55	289.841,56	197.841,56	884.885,75	769.861,50	257.193,82	307.111,03	268.362,40	286.148,91	338.072,88	240.658,08	6.142.277,49	7.831.000,00
Outra Parte do IPTU	5.348,50	2.840,70	1.853,01	316,32	868,62	988,32	1.300,08	1.267,79	470,79	1.039,21	6.904,63	807.961,11	90.000,00
Transferências de LC nº 87/1999	4.837,46	54.672,74	25.769,26	25.769,26	25.769,26	25.769,26	25.769,26	25.769,26	25.769,26	25.769,26	25.769,26	25.769,26	25.769,26
Transferências de LC nº 87/1999	2.418,73	27.336,37	12.884,63	12.884,63	12.884,63	12.884,63	12.884,63	12.884,63	12.884,63	12.884,63	12.884,63	12.884,63	12.884,63
Outras Transferências Correntes	21.800,81	1.819,40	2.884,56	1.884,63	1.884,63	1.884,63	1.884,63	1.884,63	1.884,63	1.884,63	1.884,63	1.884,63	1.884,63
Outras Receitas Correntes	24.800,81	24.440,12	722.865,03	312.890,78	351.070,12	202.079,55	233.276,03	204.453,59	211.958,64	237.833,12	274.783,32	3.110.900,00	3.110.900,00
RECEITAS DE CAPITAL (8)	1.192.552,15	1.481.142,76	1.600.981,18	1.398.250,91	1.580.000,02	1.135.868,50	1.333.627,96	1.317.915,96	1.306.570,04	1.478.641,99	1.177.814,49	1.309.424,28	15.382.000,00
Contribuição de Serviço para o Plano de Previdência	1.250,35	9.179,83	1.250,35	1.250,35	1.250,35	1.250,35	1.250,35	1.250,35	1.250,35	1.250,35	1.250,35	1.250,35	1.250,35
Contribuição Financeira para o Plano de Previdência	0,00	0,00	0,00	0,00	0,00	0,00	0,00	0,00	0,00	0,00	0,00	0,00	0,00
Contribuição Financeira para o Plano de Previdência	0,00	0,00	0,00	0,00	0,00	0,00	0,00	0,00	0,00	0,00	0,00	0,00	0,00
Transferências de LC nº 87/1999	0,00	0,00	0,00	0,00	0,00	0,00	0,00	0,00	0,00	0,00	0,00	0,00	0,00
Transferências de LC nº 87/1999	0,00	0,00	0,00	0,00	0,00	0,00	0,00	0,00	0,00	0,00	0,00	0,00	0,00
Outras Receitas de Capital	1.191.301,80	1.471.962,93	1.599.730,83	1.396.950,56	1.578.749,67	1.134.618,15	1.332.377,61	1.316.665,61	1.305.319,69	1.477.391,64	1.176.564,14	1.308.173,93	15.380.750,00
RECEITA CORRENTE LÍQUIDA (9) + (8)	16.364.834,74	18.787.193,27	18.220.847,46	14.864.001,31	24.917.204,41	14.270.973,93	14.621.361,07	17.890.127,28	17.769.237,25	19.498.062,07	16.410.895,61	17.754.179,32	32.356.850,02
RECEITA CORRENTE LÍQUIDA (9) + (8)	16.364.834,74	18.787.193,27	18.220.847,46	14.864.001,31	24.917.204,41	14.270.973,93	14.621.361,07	17.890.127,28	17.769.237,25	19.498.062,07	16.410.895,61	17.754.179,32	32.356.850,02
RECEITA CORRENTE LÍQUIDA (9) + (8) + (7)	11.980.250,36	13.162.332,58	12.491.744,44	14.799.984,53	12.004.346,27	12.002.260,05	11.828.832,75	14.280.463,37	14.280.463,37	15.217.786,22	14.084.407,05	13.047.420,11	17.172.858,02
RECEITA CORRENTE LÍQUIDA (9) + (8) + (7)	11.980.250,36	13.162.332,58	12.491.744,44	14.799.984,53	12.004.346,27	12.002.260,05	11.828.832,75	14.280.463,37	14.280.463,37	15.217.786,22	14.084.407,05	13.047.420,11	17.172.858,02
RECEITA CORRENTE LÍQUIDA (9) + (8) + (7) + (6) + (5) + (4) + (3) + (2) + (1)	11.980.250,36	13.162.332,58	12.491.744,44	14.799.984,53	12.004.346,27	12.002.260,05	11.828.832,75	14.280.463,37	14.280.463,37	15.217.786,22	14.084.407,05	13.047.420,11	17.172.858,02
RECEITA CORRENTE LÍQUIDA (9) + (8) + (7) + (6) + (5) + (4) + (3) + (2) + (1)	11.980.250,36	13.162.332,58	12.491.744,44	14.799.984,53	12.004.346,27	12.002.260,05	11.828.832,75	14.280.463,37	14.280.463,37	15.217.786,22	14.084.407,05	13.047.420,11	17.172.858,02








# Diário Oficial Eletrônico

Município de Santa Isabel

De acordo com a Lei Nº 2.872 de 19 de janeiro de 2018

Terça-feira, 30 de Novembro de 2021

Edição Nº 1235

	<b>Relatório Resumido de Execução Orçamentária</b>
	<b>Prefeitura Municipal de Santa Isabel - SP (Poder Executivo)</b>
	<b>Orçamentos Fiscal e da Seguridade Social</b>
	<b>CNPJ:</b>
	<b>Exercício: 2021</b>
	<b>Período de referência: 5º bimestre</b>

## RREO-Anexo 03 | Tabela 3.2 - Demonstrativo da Receita Corrente Líquida - Municípios

Notas Explicativas	Valores
Notas Explicativas	31/10/2021
Notas Explicativas	-

## RREO-Anexo 04 | Tabela 4 - Demonstrativo das Receitas e Despesas Previdenciárias do RPPS

Receitas Previdenciárias - RPPS - Fundo em Capitalização (Plano Previdenciário)	Execução da Receita	
	PREVISÃO ATUALIZADA (a)	RECEITAS REALIZADAS ATÉ O BIMESTRE (b)
<b>Receitas</b>		
<b>RECEITAS CORRENTES (I)</b>		
Receita de Contribuições dos Segurados		
Ativo		
Inativo		
Pensionista		
Receita de Contribuições Patronais		
Ativo		
Inativo		
Pensionista		
Receita Patrimonial		
Receitas Imobiliárias		
Receitas de Valores Mobiliários		
Outras Receitas Patrimoniais		
Receita de Serviços		
Outras Receitas Correntes		
Compensação Financeira entre os Regimes		
Receita de Aportes Periódicos para Amortização de Déficit Atuarial do RPPS (II)		
Demais Receitas Correntes		
<b>RECEITAS DE CAPITAL (III)</b>		
Alienação de Bens, Direitos e Ativos		
Amortização de Empréstimos		
Outras Receitas de Capital		
<b>TOTAL DAS RECEITAS DO FUNDO EM CAPITALIZAÇÃO (IV) = (I + III - II)</b>		



# Diário Oficial Eletrônico

Município de Santa Isabel

De acordo com a Lei Nº 2.872 de 19 de janeiro de 2018

Terça-feira, 30 de Novembro de 2021

Edição Nº 1235

 Sistema de Informações Contábeis e Fiscais do Poder Público Brasileiro TRESONOMIAL	<b>Relatório Resumido de Execução Orçamentária</b>	
	Prefeitura Municipal de Santa Isabel - SP (Poder Executivo)	
	Orçamentos Fiscal e da Seguridade Social	
	CNPJ:	
	Exercício: 2021	
Período de referência: 5º bimestre		

## RREO-Anexo 04 | Tabela 4 - Demonstrativo das Receitas e Despesas Previdenciárias do RPPS

Despesas	Despesas Previdenciárias - RPPS - Fundo em Capitalização (Plano Previdenciário)	DOTAÇÃO ATUALIZADA (c)	DESPESAS EMPENHADAS ATÉ O BIMESTRE (d)	Execução da Despesa		INSCRITAS EM RESTOS A PAGAR NÃO PROCESSADOS NO EXERCÍCIO (g)
				DESPESAS LIQUIDADAS ATÉ O BIMESTRE (e)	DESPESAS PAGAS ATÉ O BIMESTRE (f)	
Benefícios						
Aposentadorias						
Pensões por Monte						
Outras Despesas Previdenciárias						
Compensação Financeira entre os Regimes						
Demais Despesas Previdenciárias						
TOTAL DAS DESPESAS DO FUNDO EM CAPITALIZAÇÃO (V)						
RESULTADO PREVIDENCIÁRIO - FUNDO EM CAPITALIZAÇÃO (VI) = (IV - V)						

Documento gerado em 29/11/2021 16:10:48

Página 18 de 34




# Diário Oficial Eletrônico

Município de Santa Isabel

De acordo com a Lei Nº 2.872 de 19 de janeiro de 2018

Terça-feira, 30 de Novembro de 2021

Edição Nº 1235

 Sistema de Informações Contábeis e Fiscais do Setor Público Brasileiro TESOURO NACIONAL	<b>Relatório Resumido de Execução Orçamentária</b>
	<b>Prefeitura Municipal de Santa Isabel - SP (Poder Executivo)</b>
	<b>Orçamentos Fiscal e da Seguridade Social</b>
	<b>CNPJ:</b>
	<b>Exercício: 2021</b>
	<b>Período de referência: 5º bimestre</b>

#### RREO-Anexo 04 | Tabela 4 - Demonstrativo das Receitas e Despesas Previdenciárias do RPPS

Recursos RPPS Arrecadados em Exercícios Anteriores	Previsão Orçamentária PREVISÃO ORÇAMENTÁRIA
Recursos RPPS Arrecadados em Exercícios Anteriores	-
VALOR	-

#### RREO-Anexo 04 | Tabela 4 - Demonstrativo das Receitas e Despesas Previdenciárias do RPPS

Reserva Orçamentária do RPPS	Previsão Orçamentária PREVISÃO ORÇAMENTÁRIA
Reserva Orçamentária do RPPS	-
VALOR	-

#### RREO-Anexo 04 | Tabela 4 - Demonstrativo das Receitas e Despesas Previdenciárias do RPPS

Aportes de Recursos para o Fundo em Capitalização do RPPS	Aportes de Recursos APORTES REALIZADOS
<b>Aportes de Recursos para o Fundo em Capitalização do RPPS</b>	-
Plano de Amortização - Contribuição Patronal Suplementar	
Plano de Amortização - Aporte Periódico de Valores Predefinidos	
Outros Aportes para o RPPS	
Recursos para Cobertura de Déficit Financeiro	

#### RREO-Anexo 04 | Tabela 4 - Demonstrativo das Receitas e Despesas Previdenciárias do RPPS

Bens e Direitos do RPPS	Período de Referência SALDO ATUAL
Bens e Direitos do RPPS	-
Caixa e Equivalentes de Caixa	
Investimentos e Aplicações	
Outros Bens e Direitos	

#### RREO-Anexo 04 | Tabela 4 - Demonstrativo das Receitas e Despesas Previdenciárias do RPPS

Receitas Previdenciárias - RPPS - Fundo em Repartição (Plano Financeiro)	Execução da Receita	
	PREVISÃO ATUALIZADA (a)	RECEITAS REALIZADAS ATÉ O BIMESTRE (b)
<b>Receitas</b>	-	-
<b>RECEITAS CORRENTES (VII)</b>		
Receita de Contribuições dos Segurados		
Ativo		
Inativo		
Pensionista		
Receita de Contribuições Patronais		
Ativo		
Inativo		
Pensionista		
Receita Patrimonial		
Receitas Imobiliárias		
Receitas de Valores Mobiliários		
Outras Receitas Patrimoniais		
Receita de Serviços		
Outras Receitas Correntes		
Compensação Previdenciária entre os Regimes		
Demais Receitas Correntes		
<b>RECEITAS DE CAPITAL (VIII)</b>		
Alienação de Bens, Direitos e Ativos		
Amortização de Empréstimos		
Outras Receitas de Capital		
<b>TOTAL DAS RECEITAS DO FUNDO EM REPARTIÇÃO (IX) = (VII + VIII)</b>		



# Diário Oficial Eletrônico

Município de Santa Isabel

De acordo com a Lei Nº 2.872 de 19 de janeiro de 2018

Terça-feira, 30 de Novembro de 2021

Edição Nº 1235

 Sistema de Informações Contábeis e Fiscais do Poder Público Paulista TRIBUTACIONAL	Relatório Resumido de Execução Orçamentária	
	Prefeitura Municipal de Santa Isabel - SP (Poder Executivo)	
	Orçamentos Fiscal e da Seguridade Social	
	CNPJ:	
	Exercício: 2021	
Período de referência: 5º bimestre		

## RREO-Anexo 04 | Tabela 4 - Demonstrativo das Receitas e Despesas Previdenciárias do RPPS

Despesas	Despesas em Reparação (Plano Financeiro)	DOTAÇÃO ATUALIZADA (c)	DESPESAS EMPENHADAS ATÉ O BIMESTRE (d)	Execução da Despesa		INSCRITAS EM RESTOS A PAGAR NÃO PROCESSADOS NO EXERCÍCIO (g)
				DESPESAS LIQUIDADAS ATÉ O BIMESTRE (e)	DESPESAS PAGAS ATÉ O BIMESTRE (f)	
Benefícios						
Aposentadorias						
Pensões por Morte						
Outras Despesas Previdenciárias						
Compensação Previdenciária entre os Regimes						
Demais Despesas Previdenciárias						
TOTAL DAS DESPESAS DO FUNDO EM REPARAÇÃO (X)						
RESULTADO PREVIDENCIÁRIO - FUNDO EM REPARAÇÃO (XI) = (IX - X)						

Documento gerado em 29/11/2021 16:10:48

Página 20 de 34




# Diário Oficial Eletrônico

Município de Santa Isabel

De acordo com a Lei Nº 2.872 de 19 de janeiro de 2018

Terça-feira, 30 de Novembro de 2021

Edição Nº 1235

 Sistema de Informações Contábeis e Fiscais do Setor Público Brasileiro TESOURO NACIONAL	<b>Relatório Resumido de Execução Orçamentária</b>
	<b>Prefeitura Municipal de Santa Isabel - SP (Poder Executivo)</b>
	<b>Orçamentos Fiscal e da Seguridade Social</b>
	<b>CNPJ:</b>
	<b>Exercício: 2021</b>
	<b>Período de referência: 5º bimestre</b>

## RREO-Anexo 04 | Tabela 4 - Demonstrativo das Receitas e Despesas Previdenciárias do RPPS

Aportes de Recursos para o Fundo em Repartição do RPPS	Aportes de Recursos APORTES REALIZADOS
<b>Aportes de Recursos para o Fundo em Repartição do RPPS</b>	-
Recursos para Cobertura de Insuficiências Financeiras	
Recursos para Formação de Reserva	

## RREO-Anexo 04 | Tabela 4 - Demonstrativo das Receitas e Despesas Previdenciárias do RPPS

Receitas da Administração - RPPS	Execução da Receita	
	PREVISÃO ATUALIZADA (a)	RECEITAS REALIZADAS ATÉ O BIMESTRE (b)
<b>Receitas da Administração - RPPS</b>	-	-
RECEITAS CORRENTES		
TOTAL DAS RECEITAS DA ADMINISTRAÇÃO RPPS - (XII)		



# Diário Oficial Eletrônico

Município de Santa Isabel

De acordo com a Lei Nº 2.872 de 19 de janeiro de 2018

Terça-feira, 30 de Novembro de 2021

Edição Nº 1235

 <p>Sistema de Informações Contábeis e Fiscais do Poder Público Brasileiro</p>	Relatório Resumido de Execução Orçamentária
	Prefeitura Municipal de Santa Isabel - SP (Poder Executivo)
	Orçamentos Fiscal e da Seguridade Social
	CNPJ:
	Exercício: 2021
	Período de referência: 5º bimestre

## RREO-Anexo 04 | Tabela 4 - Demonstrativo das Receitas e Despesas Previdenciárias do RPPS

	Despesas da Administração - RPPS	Execução da Despesa				
		DOTAÇÃO ATUALIZADA (c)	DESPESAS EMPENHADAS ATÉ O BIMESTRE (d)	DESPESAS LIQUIDADAS ATÉ O BIMESTRE (e)	DESPESAS PAGAS ATÉ O BIMESTRE (f)	INSCRITAS EM RESTOS A PAGAR NÃO PROCESSADOS NO EXERCÍCIO (g)
<b>Despesas da Administração - RPPS</b>						
DESPESAS CORRENTES (XII)						
Pessoal e Encargos Sociais						
Demais Despesas Correntes						
DESPESAS DE CAPITAL (XIV)						
TOTAL DAS DESPESAS DA ADMINISTRAÇÃO RPPS (XV) = (XII + XIV)						
RESULTADO DA ADMINISTRAÇÃO RPPS (XVI) = (XII - XV)						

Documento gerado em 29/11/2021 16:10:48

Página 22 de 34



# Diário Oficial Eletrônico

Município de Santa Isabel

De acordo com a Lei Nº 2.872 de 19 de janeiro de 2018

Terça-feira, 30 de Novembro de 2021

Edição Nº 1235

	<b>Relatório Resumido de Execução Orçamentária</b>
	<b>Prefeitura Municipal de Santa Isabel - SP (Poder Executivo)</b>
	<b>Orçamentos Fiscal e da Seguridade Social</b>
	<b>CNPJ:</b>
	<b>Exercício: 2021</b>
	<b>Período de referência: 5º bimestre</b>

## RREO-Anexo 04 | Tabela 4 - Demonstrativo das Receitas e Despesas Previdenciárias do RPPS

Receitas Previdenciárias (Benefícios Mantidos Pelo Tesouro)	Execução da Receita	
	PREVISÃO ATUALIZADA (a)	RECEITAS REALIZADAS ATÉ O BIMESTRE (b)
<b>Receitas Previdenciárias (Benefícios Mantidos Pelo Tesouro)</b>	-	-
Contribuições dos Servidores	20.000,00	12.553,50
Demais Receitas Previdenciárias		
<b>TOTAL DAS RECEITAS (BENEFÍCIOS MANTIDOS PELO TESOIRO) (XVII)</b>	<b>20.000,00</b>	<b>12.553,50</b>



 Sistema de Informações Contábeis e Fiscais do Poder Público Paulista TECNOFUNCIONAL	Relatório Resumido de Execução Orçamentária	
	Prefeitura Municipal de Santa Isabel - SP (Poder Executivo)	
	Orçamentos Fiscal e da Seguridade Social	
	CNPJ:	
	Exercício: 2021	
	Período de referência: 5º bimestre	

## RREO-Anexo 04 | Tabela 4 - Demonstrativo das Receitas e Despesas Previdenciárias do RPPS

Despesas Previdenciárias (Benefícios Mantidos Pelo Tesouro)	DOTAÇÃO ATUALIZADA (c)	DESPESAS EMPENHADAS ATÉ O BIMESTRE (d)	Execução da Despesa		INSCRITAS EM RESTOS A PAGAR NÃO PROCESSADOS NO EXERCÍCIO (g)
			DESPESAS LIQUIDADAS ATÉ O BIMESTRE (e)	DESPESAS PAGAS ATÉ O BIMESTRE (f)	
<b>Despesas Previdenciárias (Benefícios Mantidos Pelo Tesouro)</b>					
Aposentadorias					
Pensões					
Outras Despesas Previdenciárias					
TOTAL DAS DESPESAS (BENEFÍCIOS MANTIDOS PELO TESOIRO) (XVII)	20.000,00	12.553,50	12.553,50	12.553,50	
RESULTADO DOS BENEFÍCIOS MANTIDOS PELO TESOIRO (XX) = (XVII) - (XVIII)					






# Diário Oficial Eletrônico

Município de Santa Isabel

De acordo com a Lei Nº 2.872 de 19 de janeiro de 2018

Terça-feira, 30 de Novembro de 2021

Edição Nº 1235

 Sistema de Informações Contábeis e Fiscais do Setor Público Brasileiro TESOURO NACIONAL	<b>Relatório Resumido de Execução Orçamentária</b>
	<b>Prefeitura Municipal de Santa Isabel - SP (Poder Executivo)</b>
	<b>Orçamentos Fiscal e da Seguridade Social</b>
	<b>CNPJ:</b>
	<b>Exercício: 2021</b>
	<b>Período de referência: 5º bimestre</b>

## RREO-Anexo 04 | Tabela 4 - Demonstrativo das Receitas e Despesas Previdenciárias do RPPS

Notas Explicativas	Valores
Notas Explicativas	31/10/2021
Notas Explicativas	-

## RREO-Anexo 06 | Tabela 6.3 - Demonstrativo dos Resultados Primário e Nominal - Municípios

Cálculo Acima da Linha - Receitas Primárias	Receita Orçamentária	
	PREVISÃO ATUALIZADA	Até o Bimestre / 2021 RECEITAS REALIZADAS (a)
<b>Cálculo Acima da Linha - Receitas Primárias</b>		
<b>RECEITAS CORRENTES (I)</b>	172.682.858,02	146.727.941,75
Impostos, Taxas e Contribuições de Melhoria	35.895.200,00	30.016.651,35
IPTU	18.681.200,00	14.818.726,02
ISS	8.968.000,00	8.598.084,00
ITBI	1.097.000,00	1.847.599,66
IRRF	4.064.000,00	2.892.423,91
Outros Impostos, Taxas e Contribuições de Melhoria	3.085.000,00	1.859.817,76
Contribuições	3.219.000,00	2.716.340,05
Receita Patrimonial	266.200,00	263.698,35
Aplicações Financeiras (II)	266.200,00	259.862,55
Outras Receitas Patrimoniais		3.835,80
Transferências Correntes	130.146.658,02	110.677.948,52
Cota-Parte do FPM	28.560.000,00	26.618.601,34
Cota-Parte do ICMS	28.400.000,00	24.326.174,51
Cota-Parte do IPVA	6.344.800,00	4.497.774,74
Cota-Parte do ITR	128.000,00	58.085,60
Transferências da LC 87/1996		
Transferências da LC nº 61/1989	175.200,00	188.041,40
Transferências do FUNDEB	30.015.000,00	27.342.740,04
Outras Transferências Correntes	36.523.658,02	27.646.530,89
Demais Receitas Correntes	3.155.800,00	3.053.303,48
Outras Receitas Financeiras (III)		
Receitas Correntes Restantes	3.155.800,00	3.053.303,48
<b>RECEITAS PRIMÁRIAS CORRENTES (IV) = (I - II - III)</b>	172.416.658,02	146.468.079,20
<b>RECEITAS DE CAPITAL (V)</b>	7.661.573,23	1.211.790,41
Operações de Crédito (VI)		
Amortização de Empréstimos (VII)		
Alienação de Bens	3.000,00	
Receitas de Alienação de Investimentos Temporários (VIII)		
Receitas de Alienação de Investimentos Permanentes (IX)		
Outras Alienações de Bens	3.000,00	
Transferências de Capital	7.658.573,23	1.211.790,41
Convênios	7.065.393,73	694.419,41
Outras Transferências de Capital	593.179,50	517.371,00
Outras Receitas de Capital		
Outras Receitas de Capital Não Primárias (X)		
Outras Receitas de Capital Primárias		
<b>RECEITAS PRIMÁRIAS DE CAPITAL (XI) = (V - VI - VII - VIII - IX - X)</b>	7.661.573,23	1.211.790,41
<b>RECEITA PRIMÁRIA TOTAL (XII) = (IV + XI)</b>	180.078.231,25	147.679.869,61



# Diário Oficial Eletrônico

Município de Santa Isabel

De acordo com a Lei Nº 2.872 de 19 de janeiro de 2018

Terça-feira, 30 de Novembro de 2021

Edição Nº 1235

**Relatório Resumido de Execução Orçamentária**  
**Prefeitura Municipal de Santa Isabel - SP (Poder Executivo)**  
**Orçamentos Fiscal e da Seguridade Social**  
**CNPJ:**  
**Exercício: 2021**  
**Período de referência: 5º bimestre**

## RREO-Anexo 06 | Tabela 6.3 - Demonstrativo dos Resultados Primário e Nominal - Municípios

Cálculo Acima da Linha - Despesas Primárias	Despesa Orçamentária						RESTOS A PAGAR NÃO PROCESSADOS LIQUIDADOS	PAGOS (c)
	DOTAÇÃO ATUALIZADA	DESPESAS EMPENHADAS	DESPESAS LIQUIDADAS	DESPESAS PAGAS (a)	RESTOS A PAGAR PROCESSADOS PAGOS (b)	RESTOS A PAGAR NÃO PROCESSADOS LIQUIDADOS		
<b>Cálculo Acima da Linha - Despesas Primárias</b>								
DESPESAS CORRENTES (XII)	170.622.285,59	160.077.486,41	127.579.898,20	124.271.591,08	2.725.479,19	2.050.921,60	2.045.930,71	
Pessoal e Encargos Sociais	82.032.282,44	81.562.931,37	63.544.186,41	62.302.023,83	1.380.828,91	33.542,66	33.542,66	
Juros e Encargos da Dívida (XIV)	140.000,00	93.694,80	93.694,80	90.965,64				
Outras Despesas Correntes	88.449.003,15	78.420.860,24	63.942.057,99	61.878.601,41	1.334.650,28	2.017.378,94	2.012.388,05	
DESPESAS PRIMÁRIAS CORRENTES (XV) = (XII - XIV)	170.482.285,59	159.983.791,61	127.466.244,40	124.180.625,24	2.725.479,19	2.050.921,60	2.045.930,71	
DESPESAS DE CAPITAL (XVI)	17.749.304,67	1.860.255,46	583.227,15	575.668,15	274.021,34	761.802,93	761.802,93	
Investimentos	17.749.304,67	1.860.255,46	583.227,15	575.668,15	274.021,34	761.802,93	761.802,93	
Inversões Financeiras	2.000,00							
Concessão de Empréstimos e Financiamentos (XVII)								
Aquisição de Título de Capital B Integralizado (XVIII)								
Aquisição de Título de Crédito (XIX)	2.000,00							
Demais Inversões Financeiras	1.000,00							
Anatocismo da Dívida (XX)								
DESPESAS PRIMÁRIAS DE CAPITAL (XXI) = (XVI - XVII - XVIII - XIX - XX)	17.747.304,67	1.860.255,46	583.227,15	575.668,15	274.021,34	761.802,93	761.802,93	
RESERVA DE CONTINGÊNCIA (XXII)	305.230,00							
DESPA PRIMÁRIA TOTAL (XXIII) = (XV + XXI + XXII)	188.534.820,26	161.844.047,07	128.069.471,55	124.756.293,39	2.999.500,53	2.812.724,53	2.807.733,64	

Página 26 de 34

Documento gerado em 29/11/2021 16:10:48





# Diário Oficial Eletrônico

## Município de Santa Isabel

De acordo com a Lei Nº 2.872 de 19 de janeiro de 2018

Terça-feira, 30 de Novembro de 2021

Edição Nº 1235

	<b>Relatório Resumido de Execução Orçamentária</b>
	<b>Prefeitura Municipal de Santa Isabel - SP (Poder Executivo)</b>
	<b>Orçamentos Fiscal e da Seguridade Social</b>
	<b>CNPJ:</b>
	<b>Exercício: 2021</b>
	<b>Período de referência: 5º bimestre</b>

### RREO-Anexo 06 | Tabela 6.3 - Demonstrativo dos Resultados Primário e Nominal - Municípios

Resultado Primário - Acima da Linha	Até o Bimestre / 2021
	VALOR
<b>Resultado Primário - Acima da Linha</b>	-
RESULTADO PRIMÁRIO - Acima da Linha (XXIV) = (XIIa - (XXIIIa + XXIIIb + XXIIIc))	17.116.342,05

### RREO-Anexo 06 | Tabela 6.3 - Demonstrativo dos Resultados Primário e Nominal - Municípios

Meta Fiscal para o Resultado Primário	Meta Fixada na LDO
	VALOR CORRENTE
<b>Meta Fiscal para o Resultado Primário</b>	-
Meta fixada no Anexo de Metas Fiscais da LDO para o exercício de referência	-2.195.960,00

### RREO-Anexo 06 | Tabela 6.3 - Demonstrativo dos Resultados Primário e Nominal - Municípios

Juros Nominais	Até o Bimestre 2021
	VALOR
<b>Juros Nominais</b>	-
Juros, Encargos e Variações Monetárias Ativos (XXV)	259.862,55
Juros, Encargos e Variações Monetárias Passivos (XXVI)	93.694,80

### RREO-Anexo 06 | Tabela 6.3 - Demonstrativo dos Resultados Primário e Nominal - Municípios

Resultado Nominal - Acima da Linha	Até o Bimestre / 2021
	VALOR
<b>Resultado Nominal - Acima da Linha</b>	-
RESULTADO NOMINAL - Acima da Linha (XXVII) = XXIV + (XXV - XXVI)	17.282.509,80

### RREO-Anexo 06 | Tabela 6.3 - Demonstrativo dos Resultados Primário e Nominal - Municípios

Meta Fiscal para o Resultado Nominal	Meta Fixada na LDO
	VALOR CORRENTE
<b>Meta Fiscal para o Resultado Nominal</b>	-
Meta fixada no Anexo de Metas Fiscais da LDO para o exercício de referência	-

### RREO-Anexo 06 | Tabela 6.3 - Demonstrativo dos Resultados Primário e Nominal - Municípios

Cálculo Abaixo da Linha - Resultado Nominal	Saldo	
	Em 31/12/2020 (a)	Até o Bimestre 2021 (b)
<b>Cálculo Abaixo da Linha - Resultado Nominal</b>	-	-
DÍVIDA CONSOLIDADA (XXVIII)		
DEDUÇÕES (XXIX)		36.665.094,01
Disponibilidade de Caixa		36.598.833,42
Disponibilidade de Caixa Bruta		36.693.757,68
(-) Restos a Pagar Processados (XXX)		94.924,26
Demais Haveres Financeiros		66.260,59
DÍVIDA CONSOLIDADA LÍQUIDA (XXXI) = (XXVIII - XXXI)		-36.665.094,01

### RREO-Anexo 06 | Tabela 6.3 - Demonstrativo dos Resultados Primário e Nominal - Municípios

Resultado Nominal - Abaixo da Linha	Até o Bimestre
	VALOR
<b>Resultado Nominal - Abaixo da Linha</b>	-
RESULTADO NOMINAL - Abaixo da Linha (XXXII) = (XXXIa - XXXIb)	36.665.094,01

### RREO-Anexo 06 | Tabela 6.3 - Demonstrativo dos Resultados Primário e Nominal - Municípios

Ajuste Metodológico	Até o Bimestre 2021
	VALOR
<b>Ajuste Metodológico</b>	-
VARIAÇÃO SALDO RPP = (XXXIII) = (XXXa - XXXb)	-94.924,26
RECEITA DE ALIENAÇÃO DE INVESTIMENTOS PERMANENTES (IX)	
PASSIVOS RECONHECIDOS NA DC (XXXIV)	
VARIAÇÃO CAMBIAL (XXXV)	
PAGAMENTO DE PRECATÓRIOS INTEGRANTES DA DC (XXXVI)	
AJUSTES RELATIVOS AO RPPS (XXXVII)	
OUTROS AJUSTES (XXXVIII)	
RESULTADO NOMINAL AJUSTADO - Abaixo da Linha (XXXIX) = (XXXII - XXXIII - IX + XXXIV + XXXV - XXXVI + XXXVII + XXXVIII)	36.760.018,27

### RREO-Anexo 06 | Tabela 6.3 - Demonstrativo dos Resultados Primário e Nominal - Municípios

Documento gerado em 29/11/2021 16:10:48

Página 27 de 34



# Diário Oficial Eletrônico

## Município de Santa Isabel

De acordo com a Lei Nº 2.872 de 19 de janeiro de 2018

Terça-feira, 30 de Novembro de 2021

Edição Nº 1235

	<b>Relatório Resumido de Execução Orçamentária</b>
	<b>Prefeitura Municipal de Santa Isabel - SP (Poder Executivo)</b>
	<b>Orçamentos Fiscal e da Seguridade Social</b>
	<b>CNPJ:</b>
	<b>Exercício: 2021</b>
	<b>Período de referência: 5º bimestre</b>

Resultado Primário - Abaixo da Linha	Até o Bimestre VALOR
<b>Resultado Primário - Abaixo da Linha</b>	-
RESULTADO PRIMÁRIO - Abaixo da Linha (XL) = XXXIX - (XXV - XXVI)	36.593.850,52

### RREO-Anexo 06 | Tabela 6.3 - Demonstrativo dos Resultados Primário e Nominal - Municípios

Informações Adicionais	PREVISÃO ORÇAMENTÁRIA
	PREVISÃO ORÇAMENTÁRIA
<b>Informações Adicionais</b>	-
SALDO DE EXERCÍCIOS ANTERIORES	8.331.389,01
Recursos Arrecadados em Exercícios Anteriores - RPPS	
Superávit Financeiro Utilizado para Abertura e Reabertura de Créditos Adicionais	8.331.389,01
RESERVA ORÇAMENTÁRIA DO RPPS	

### RREO-Anexo 06 | Tabela 6.3 - Demonstrativo dos Resultados Primário e Nominal - Municípios

Notas Explicativas	Valores
	31/10/2021
<b>Notas Explicativas</b>	-
Notas Explicativas	



# Diário Oficial Eletrônico

## Município de Santa Isabel

De acordo com a Lei Nº 2.872 de 19 de janeiro de 2018

Terça-feira, 30 de Novembro de 2021

Edição Nº 1235

 <p>Sistema de Informações Contábeis e Fiscais do Poder Público Paulista</p>	<b>Relatório Resumido de Execução Orçamentária</b>	
	Prefeitura Municipal de Santa Isabel - SP (Poder Executivo)	
	Orçamentos Fiscal e da Seguridade Social	
	CNPJ:	
	Exercício: 2021	
	Período de referência: 5º bimestre	

### RREO-Anexo 07 | Tabela 7.0 - Demonstrativo dos Restos à Pagar por Poder e Órgão - Municípios

Poder/Orgão	RESTOS A PAGAR NÃO PROCESSADOS										Saldo Total L = (e + k)
	RESTOS A PAGAR PROCESSADOS					RESTOS A PAGAR NÃO PROCESSADOS					
	Inscritos	Pagos (c)	CANCELADOS (d)	Saldo e (e = b) - (c + d)	Em Exercícios Anteriores (a)	Inscritos	Liquidados (f)	Pagos (g)	CANCELADOS (h)	Saldo x = (f + g) - (h + j)	
RESTOS A PAGAR (EXCETO INTRA-ORÇAMENTÁRIOS) (i)	92.775,15	2.999.500,53	7,00	8.033,27	6.054.039,71	2.912.724,53	2.927.733,64	653.301,55	3.467.033,99	3.467.033,99	3.467.033,99
PODER EXECUTIVO	92.775,15	2.999.500,53	7,00	8.033,27	6.054.039,71	2.912.724,53	2.927.733,64	653.301,55	3.467.033,99	3.467.033,99	3.467.033,99
Órgão Municipal											
Tribunal de Contas do Município											
RESTOS A PAGAR (INTRA-ORÇAMENTÁRIOS) (j)											
TOTAL (99) = (i + j)	92.775,15	2.999.500,53	7,00	8.033,27	6.054.039,71	2.912.724,53	2.927.733,64	653.301,55	3.467.033,99	3.467.033,99	3.467.033,99

### RREO-Anexo 07 | Tabela 7.0 - Demonstrativo dos Restos à Pagar por Poder e Órgão - Municípios

Poder/Orgão	RESTOS A PAGAR NÃO PROCESSADOS										Saldo Total L = (e + k)
	RESTOS A PAGAR PROCESSADOS					RESTOS A PAGAR NÃO PROCESSADOS					
	Inscritos	Pagos (c)	CANCELADOS (d)	Saldo e (e = b) - (c + d)	Em Exercícios Anteriores (a)	Inscritos	Liquidados (f)	Pagos (g)	CANCELADOS (h)	Saldo x = (f + g) - (h + j)	
RESTOS A PAGAR (EXCETO INTRA-ORÇAMENTÁRIOS) (i)											
PODER EXECUTIVO											
Órgão Municipal											
Tribunal de Contas do Município											
RESTOS A PAGAR (INTRA-ORÇAMENTÁRIOS) (j)											
TOTAL (99) = (i + j)											

Documento gerado em 29/11/2021 16:10:48

Página 29 de 34





# Diário Oficial Eletrônico

Município de Santa Isabel

De acordo com a Lei Nº 2.872 de 19 de janeiro de 2018

Terça-feira, 30 de Novembro de 2021

Edição Nº 1235

	<b>Relatório Resumido de Execução Orçamentária</b>
	<b>Prefeitura Municipal de Santa Isabel - SP (Poder Executivo)</b>
	<b>Orçamentos Fiscal e da Seguridade Social</b>
	<b>CNPJ:</b>
	<b>Exercício: 2021</b>
	<b>Período de referência: 5º bimestre</b>

## RREO-Anexo 07 | Tabela 7.0 - Demonstrativo dos Restos à Pagar por Poder e Órgão - Municípios

Notas Explicativas	Valores
Notas Explicativas	31/10/2021
Notas Explicativas	-

## RREO-Anexo 13 | Tabela 13.0 - Demonstrativo das Parcerias Público-Privadas

Impactos das Contratações de PPP	Especificação de PPP		
	SALDO TOTAL EM 31 DE DEZEMBRO DE 2020	REGISTROS EFETUADOS EM 2021	
		No Bimestre	Até o Bimestre
<b>Impactos das Contratações de PPP</b>	-	-	-
TOTAL DE ATIVOS			
Ativos Constituídos pela SPE			
TOTAL DE PASSIVOS			
Obrigações decorrentes de Ativos Constituídos pela SPE			
Provisões de PPP			
Outros Passivos			
<b>ATOS POTENCIAIS PASSIVOS</b>			
Obrigações Contratuais			
Riscos não Provisionados			
Garantias Concedidas			
Outros Passivos Contingentes			



 <p>Sistema de Informações Contábeis e Fiscais do Setor Público Brasileiro</p>	Relatório Resumido de Execução Orçamentária
	Prefeitura Municipal de Santa Isabel - SP (Poder Executivo)
	Orçamentos Fiscal e da Seguridade Social
	GNPJ:
	Exercício: 2021
	Período de referência: 5º bimestre

### RREO-Anexo 13 | Tabela 13.0 - Demonstrativo das Parcerias Público-Privadas | Do Ente Federado, exceto estatais não dependentes - Contratadas (I.1)

Despesas de PPP	Despesas de PPP						
	EXERCÍCIO ANTERIOR	EXERCÍCIO CORRENTE (EC)	<EC + 1>	<EC + 2>	<EC + 3>	<EC + 4>	<EC + 5>

### RREO-Anexo 13 | Tabela 13.0 - Demonstrativo das Parcerias Público-Privadas | Do Ente Federado, exceto estatais não dependentes - A Contratar (I.2)

Despesas de PPP	Despesas de PPP						
	EXERCÍCIO ANTERIOR	EXERCÍCIO CORRENTE (EC)	<EC + 1>	<EC + 2>	<EC + 3>	<EC + 4>	<EC + 5>

### RREO-Anexo 13 | Tabela 13.0 - Demonstrativo das Parcerias Público-Privadas | Das Estatais Não-Dependentes (II.1)

Despesas de PPP das Estatais Não-dependentes (II.1)	Despesas de PPP						
	EXERCÍCIO ANTERIOR	EXERCÍCIO CORRENTE (EC)	<EC + 1>	<EC + 2>	<EC + 3>	<EC + 4>	<EC + 5>

### RREO-Anexo 13 | Tabela 13.0 - Demonstrativo das Parcerias Público-Privadas | Das Estatais Não Dependentes - A Contratar (II.2)

Despesas de PPP das Estatais Não-dependentes - A Contratar (II.2)	Despesas de PPP						
	EXERCÍCIO ANTERIOR	EXERCÍCIO CORRENTE (EC)	<EC + 1>	<EC + 2>	<EC + 3>	<EC + 4>	<EC + 5>

### RREO-Anexo 13 | Tabela 13.0 - Demonstrativo das Parcerias Público-Privadas

Total das Despesas de PPP	Total das Despesas de PPP						
	EXERCÍCIO ANTERIOR	EXERCÍCIO CORRENTE (EC)	<EC + 1>	<EC + 2>	<EC + 3>	<EC + 4>	<EC + 5>
TOTAL DAS DESPESAS DE PPP DO ENTE FEDERADO (I) = (I.1 + I.2)							
TOTAL DAS DESPESAS DE PPP DAS ESTATAIS NÃO-DEPENDENTES (II) = (II.1 + II.2)							
TOTAL DAS DESPESAS DE PPP (III) = (I + II)							
RECEITA CORRENTE LÍQUIDA (ICL) (IV)							
TOTAL DAS DESPESAS CONSIDERADAS PARA O LIMITE = (I)							
TOTAL DAS DESPESAS CONSIDERADAS PARA O LIMITE / ICL (% (V) = (I / IV)							




# Diário Oficial Eletrônico

## Município de Santa Isabel

De acordo com a Lei Nº 2.872 de 19 de janeiro de 2018

Terça-feira, 30 de Novembro de 2021

Edição Nº 1235

	<b>Relatório Resumido de Execução Orçamentária</b>
	<b>Prefeitura Municipal de Santa Isabel - SP (Poder Executivo)</b>
	<b>Orçamentos Fiscal e da Seguridade Social</b>
	<b>CNPJ:</b>
	<b>Exercício: 2021</b>
	<b>Período de referência: 5º bimestre</b>

### RREO-Anexo 13 | Tabela 13.0 - Demonstrativo das Parcerias Público-Privadas

Notas Explicativas	Valores
	31/10/2021
Notas Explicativas	-

### RREO-Anexo 14 | Tabela 14.0 - Demonstrativo Simplificado do Relatório Resumido da Execução Orçamentária - Estados, DF e Municípios

Balanco Orçamentário	Valores
	Até o Bimestre
	-
<b>RECEITAS</b>	
Previsão Inicial	172.362.948,00
Previsão Atualizada	180.344.431,25
Receitas Realizadas	147.939.732,16
Déficit Orçamentário	
Saldos de Exercícios Anteriores (Utilizados para Créditos Adicionais)	8.331.389,01
<b>DESPESAS</b>	
Dotação Inicial	172.362.948,00
Dotação Atualizada	188.675.620,26
Despesas Empenhadas	161.937.741,87
Despesas Liquidadas	128.163.166,35
Despesas Pagas	124.847.259,23
Superávit Orçamentário	19.776.565,81

### RREO-Anexo 14 | Tabela 14.0 - Demonstrativo Simplificado do Relatório Resumido da Execução Orçamentária - Estados, DF e Municípios

Despesas por Função/Subfunção	Valores
	Até o Bimestre
	-
<b>Despesas por Função/Subfunção</b>	
Despesas Empenhadas	161.937.741,87
Despesas Liquidadas	128.163.166,35

### RREO-Anexo 14 | Tabela 14.0 - Demonstrativo Simplificado do Relatório Resumido da Execução Orçamentária - Estados, DF e Municípios

Receita Corrente Líquida - RCL	Valores
	Até o Bimestre
	-
<b>Receita Corrente Líquida - RCL</b>	
Receita Corrente Líquida	174.514.470,47
Receita Corrente Líquida Ajustada para Cálculo dos Limites de Endividamento	173.429.449,42
Receita Corrente Líquida Ajustada para Cálculo dos Limites da Despesa com Pessoal	173.429.449,42

### RREO-Anexo 14 | Tabela 14.0 - Demonstrativo Simplificado do Relatório Resumido da Execução Orçamentária - Estados, DF e Municípios

Receitas e Despesas do Regime Próprio de Previdência dos Servidores	Valores
	Até o Bimestre
	-
<b>Receitas e Despesas do Regime Próprio de Previdência dos Servidores</b>	
Regime Próprio de Previdência dos Servidores - PLANO PREVIDENCIÁRIO	
Receitas Previdenciárias Realizadas	
Despesas Previdenciárias Empenhadas	
Despesas Previdenciárias Liquidadas	
Resultado Previdenciário	
Regime Próprio de Previdência dos Servidores - PLANO FINANCEIRO	
Receitas Previdenciárias Realizadas	
Despesas Previdenciárias Empenhadas	
Despesas Previdenciárias Liquidadas	
Resultado Previdenciário	

### RREO-Anexo 14 | Tabela 14.0 - Demonstrativo Simplificado do Relatório Resumido da Execução Orçamentária - Estados, DF e Municípios

Resultados Primário e Nominal	Verificação das Metas dos Resultados Nominal e Primário		
	Meta Fixada no Anexo de Metas Fiscais da LDO (a)	Resultado Apurado até o Bimestre (b)	% em Relação à Meta (b/a)
	-	-	-
<b>Resultados Primário e Nominal</b>			
Resultado Primário - Acima da Linha		17.116.342,05	
Resultado Nominal - Acima da Linha		17.282.509,80	

### RREO-Anexo 14 | Tabela 14.0 - Demonstrativo Simplificado do Relatório Resumido da Execução Orçamentária - Estados, DF e Municípios

Restos a Pagar por Poder e Ministério Público	Estágios dos Restos a Pagar			
	Inscrição	Cancelamento Até o Bimestre	Pagamento Até o Bimestre	Saldo a Pagar
	-	-	-	-
<b>Restos a Pagar por Poder e Ministério Público</b>				
RESTOS A PAGAR PROCESSADOS	3.089.440,90	7,00	2.999.500,53	89.933,37





# Diário Oficial Eletrônico

## Município de Santa Isabel

De acordo com a Lei Nº 2.872 de 19 de janeiro de 2018

Terça-feira, 30 de Novembro de 2021

Edição Nº 1235

	<b>Relatório Resumido de Execução Orçamentária</b>
	<b>Prefeitura Municipal de Santa Isabel - SP (Poder Executivo)</b>
	<b>Orçamentos Fiscal e da Seguridade Social</b>
	<b>CNPJ:</b>
	<b>Exercício: 2021</b>
	<b>Período de referência: 5º bimestre</b>

Restos a Pagar por Poder e Ministério Público	Estágios dos Restos a Pagar			
	Inscrição	Cancelamento Até o Bimestre	Pagamento Até o Bimestre	Saldo a Pagar
Poder Executivo	3.089.440,90	7,00	2.999.500,53	89.933,37
Poder Legislativo	0,00	0,00	0,00	0,00
Poder Judiciário				
Ministério Público				
Defensoria Pública				
<b>RESTOS A PAGAR NÃO PROCESSADOS</b>	<b>6.918.069,18</b>	<b>653.301,55</b>	<b>2.807.733,64</b>	<b>3.457.033,99</b>
Poder Executivo	6.463.486,17	427.379,67	2.579.727,10	3.456.379,40
Poder Legislativo	454.583,01	225.921,88	228.006,54	654,59
Poder Judiciário				
Ministério Público				
Defensoria Pública				
<b>TOTAL</b>	<b>10.007.510,08</b>	<b>653.308,55</b>	<b>5.807.234,17</b>	<b>3.546.967,36</b>

#### RREO-Anexo 14 | Tabela 14.0 - Demonstrativo Simplificado do Relatório Resumido da Execução Orçamentária - Estados, DF e Municípios

Despesas com Manutenção e Desenvolvimento do Ensino	Valor Apurado Até o Bimestre	Apuração das Despesas com Ensino	
		Limites Constitucionais Anuais	
		% Mínimo a Aplicar no Exercício	% Aplicado Até o Bimestre
<b>Despesas com Manutenção e Desenvolvimento do Ensino</b>	-	-	-
Mínimo Anual de <18% / 25%> das Receitas de Impostos na Manutenção e Desenvolvimento do Ensino			
Mínimo Anual de 70% do FUNDEB na Remuneração dos Profissionais da Educação Básica			
Percentual de 50% da Complementação da União ao FUNDEB (VAAT) na Educação Infantil			
Mínimo de 15% da Complementação da União ao FUNDEB (VAAT) em Despesas de Capital			

#### RREO-Anexo 14 | Tabela 14.0 - Demonstrativo Simplificado do Relatório Resumido da Execução Orçamentária - Estados, DF e Municípios

Receitas de Operações de Crédito e Despesas de Capital	Apuração das Receitas de Operações de Crédito e Despesas de Capital	
	Valor Apurado no Exercício	Saldo Não Realizado
<b>Receitas de Operações de Crédito e Despesas de Capital</b>	-	-
Receitas de Operações de Crédito		
Despesa de Capital Líquida		

#### RREO-Anexo 14 | Tabela 14.0 - Demonstrativo Simplificado do Relatório Resumido da Execução Orçamentária - Estados, DF e Municípios

Projeção Atuarial dos Regimes de Previdência	Exercício de Apuração			
	Exercício	10º Exercício	20º Exercício	35º Exercício
<b>Projeção Atuarial dos Regimes de Previdência</b>	-	-	-	-
Piano Previdenciário				
Receitas Previdenciárias				
Despesas Previdenciárias				
Resultado Previdenciário				
Piano Financeiro				
Receitas Previdenciárias				
Despesas Previdenciárias				
Resultado Previdenciário				

#### RREO-Anexo 14 | Tabela 14.0 - Demonstrativo Simplificado do Relatório Resumido da Execução Orçamentária - Estados, DF e Municípios

Receita da Alienação de Ativos e Aplicação dos Recursos	Apuração da Receita da Alienação de Ativos e Aplicação dos Recursos	
	Valor Apurado no Exercício	Saldo a Realizar
<b>Receita da Alienação de Ativos e Aplicação dos Recursos</b>	-	-
Receitas da Alienação de Ativos		
Aplicação dos Recursos da Alienação de Ativos		

#### RREO-Anexo 14 | Tabela 14.0 - Demonstrativo Simplificado do Relatório Resumido da Execução Orçamentária - Estados, DF e Municípios

Despesas com Ações e Serviços Públicos de Saúde	Valor Apurado Até o Bimestre	Apuração das Despesas com Saúde	
		Limites Constitucionais Anuais	
		% Mínimo a Aplicar no Exercício	% Aplicado Até o Bimestre
<b>Despesas com Ações e Serviços Públicos de Saúde</b>	-	-	-
Despesas com Ações e Serviços Públicos de Saúde Executadas com Recursos de Impostos			

#### RREO-Anexo 14 | Tabela 14.0 - Demonstrativo Simplificado do Relatório Resumido da Execução Orçamentária - Estados, DF e Municípios

Despesas de Caráter Continuado Derivadas de PPP	Valor Realizado no Período	
	Valor Apurado no Exercício Corrente	
<b>Despesas de Caráter Continuado Derivadas de PPP</b>	-	-
Total das Despesas Consideradas para o Limite / RCL (%)		




# Diário Oficial Eletrônico

Município de Santa Isabel

De acordo com a Lei Nº 2.872 de 19 de janeiro de 2018

Terça-feira, 30 de Novembro de 2021

Edição Nº 1235

	<b>Relatório Resumido de Execução Orçamentária</b>
	<b>Prefeitura Municipal de Santa Isabel - SP (Poder Executivo)</b>
	<b>Orçamentos Fiscal e da Seguridade Social</b>
	<b>CNPJ:</b>
	<b>Exercício: 2021</b>
	<b>Período de referência: 5º bimestre</b>

## RREO-Anexo 14 | Tabela 14.0 - Demonstrativo Simplificado do Relatório Resumido da Execução Orçamentária - Estados, DF e Municípios

Notas Explicativas	Valores
Notas Explicativas	31/10/2021
Notas Explicativas	-



# Diário Oficial Eletrônico

Município de Santa Isabel

De acordo com a Lei Nº 2.872 de 19 de janeiro de 2018

Terça-feira, 30 de Novembro de 2021

Edição Nº 1235

## Lista de Assinaturas

Assinatura: 1
Digitally signed by SERGIO FERNANDES DE PAULA:08769145806 Date: 2021.11.29 16:16:08 BRT Perfil: Contador Responsável Instituição: Prefeitura Municipal de Santa Isabel - SP
Assinatura: 2
Digitally signed by CARLOS AUGUSTO CHINCHILLA ALFONZO:10252839889 Date: 2021.11.29 16:18:09 BRT Perfil: Titular do Poder Executivo Instituição: Prefeitura Municipal de Santa Isabel - SP
Assinatura: 3
Assinatura: 4
Assinatura: 5

As assinaturas digitais podem ser verificadas no arquivo PDF.

ATENÇÃO

**SANTA ISABEL CONTINUA  
RECOMENDANDO O USO DE MÁSCARAS**



**INDEPENDENTE DE REGULAMENTAÇÃO,  
VAMOS PROTEGER A VIDA**

 Município de  
**Santa Isabel**

