



Diário Oficial Eletrônico

Município de Santa Isabel

De acordo com a Lei Nº 2.872 de 19 de janeiro de 2018

Sexta-feira, 27 de novembro de 2020

Edição Nº 972

SECRETARIA DE FINANÇAS

MUNICÍPIO DE SANTA ISABEL

SECRETARIA MUNICIPAL DE FINANÇAS
DIRETORIA DE CONTABILIDADE

Tabela 12.2 - Demonstrativo das Despesas com Saúde - Municípios

MUNICÍPIO DE SANTA ISABEL

RELATÓRIO RESUMIDO DA EXECUÇÃO ORÇAMENTÁRIA

DEMONSTRATIVO DAS RECEITAS E DESPESAS COM AÇÕES E SERVIÇOS PÚBLICOS DE SAÚDE

ORÇAMENTOS FISCAL E DA SEGURIDADE SOCIAL

Período: 5º Bimestre

RREO - ANEXO 12 (LC 141/2012, art. 35)

RECEITAS PARA APURAÇÃO DA APLICAÇÃO EM AÇÕES E SERVIÇOS PÚBLICOS DE SAÚDE	PREVISÃO INICIAL	PREVISÃO ATUALIZADA (a)	RECEITAS REALIZADAS	
			Até o Bimestre (b)	% (b/a) x 100
RECEITA DE IMPOSTOS (I)	27.376.000,00	27.376.000,00	22.696.762,49	82,91
Receita Resultante do Imposto Predial e Territorial Urbano - IPTU	15.113.600,00	15.113.600,00	11.655.659,95	77,12
IPTU	11.972.000,00	11.972.000,00	9.413.276,36	78,63
Multas, Juros de Mora, Dívida Ativa e Outros Encargos do IPTU	3.141.600,00	3.141.600,00	2.242.383,59	71,38
Receita Resultante do Imposto sobre Transmissão Inter Vivos - ITBI	1.100.200,00	1.100.200,00	1.017.913,43	92,52
ITBI	1.075.000,00	1.075.000,00	1.013.658,80	94,29
Multas, Juros de Mora, Dívida Ativa e Outros Encargos do ITBI	25.200,00	25.200,00	4.254,63	16,88
Receita Resultante do Imposto sobre Serviços de Qualquer Natureza - ISS	7.797.200,00	7.797.200,00	7.201.845,77	92,36
ISS	7.487.000,00	7.487.000,00	6.835.770,86	91,30
Multas, Juros de Mora, Dívida Ativa e Outros Encargos do ISS	310.200,00	310.200,00	366.074,91	118,01
Receita Resultante do IRRF	3.365.000,00	3.365.000,00	2.821.343,34	83,84
RECEITA DE TRANSFERÊNCIAS CONSTITUCIONAIS E LEGAIS (II)	77.630.000,00	77.630.000,00	55.646.178,07	71,68
Cota-Parte FPM	35.060.000,00	35.060.000,00	24.361.775,51	69,49
Cota-Parte ITB	59.000,00	59.000,00	65.915,95	111,72
Cota-Parte IPVA	6.800.000,00	6.800.000,00	5.233.996,45	76,97
Cota-Parte ICMS	35.500.000,00	35.500.000,00	25.800.073,76	72,68
Cota-Parte IP/Ex-protensão	211.000,00	211.000,00	184.416,40	87,40
Compensações Financeiras Provenientes de Impostos e Transferências Constitucionais	-	-	-	-
Desoneração ICMS (LC 87/96)	-	-	-	-
Outras	-	-	-	-
TOTAL DAS RECEITAS RESULTANTES DE IMPOSTOS E TRANSFERÊNCIAS CONSTITUCIONAIS E LEGAIS - (II) = (I) + (II)	105.006.000,00	105.006.000,00	78.342.940,56	74,61

DESPESAS COM AÇÕES E SERVIÇOS PÚBLICOS DE SAÚDE (ASPS) - POR SUBFUNÇÃO E CATEGORIA ECONÔMICA (Por Subfunção)	DOTAÇÃO INICIAL	DOTAÇÃO ATUALIZADA (c)	DESPESAS EMPENHADAS		DESPESAS LIQUIDADAS		DESPESA
			Até o Bimestre (d)	% (d/c) x 100	Até o Bimestre (e)	% (e/c) x 100	
ATENÇÃO BÁSICA (IV)	6.504.500,00	6.434.502,40	6.055.662,05	94,11	5.082.749,40	78,99	5.002.810,34
Despesas Correntes	6.498.500,00	6.401.002,40	6.038.663,05	94,34	5.065.750,40	79,14	4.985.811,34
Despesas de Capital	6.000,00	33.500,00	16.999,00	50,74	16.999,00	50,74	16.999,00
ASSISTÊNCIA HOSPITALAR E AMBULATORIAL (V)	12.785.500,00	14.645.979,60	13.063.839,02	89,20	12.060.926,83	82,35	11.822.944,58
Despesas Correntes	12.780.500,00	13.045.329,60	13.033.387,57	99,91	12.033.375,38	92,24	11.799.686,63
Despesas de Capital	5.000,00	1.600.650,00	30.451,45	1,90	27.551,45	1,72	23.257,95
SUORTE PROFLÁTICO E TERAPÊUTICO (VI)	-	-	-	-	-	-	-
Despesas Correntes	-	-	-	-	-	-	-
Despesas de Capital	-	-	-	-	-	-	-
VIGILÂNCIA SANITÁRIA (VII)	392.500,00	339.500,00	263.777,68	77,70	225.349,08	66,38	224.708,98
Despesas Correntes	392.000,00	339.000,00	263.777,68	77,81	225.349,08	66,47	224.708,98
Despesas de Capital	500,00	500,00	-	-	-	-	-
VIGILÂNCIA EPIDEMIOLÓGICA (VIII)	930.500,00	896.500,00	770.344,87	85,93	698.826,31	77,95	678.998,50
Despesas Correntes	925.500,00	866.500,00	743.457,87	85,80	671.939,31	77,55	652.111,50
Despesas de Capital	5.000,00	30.000,00	26.887,00	89,62	26.887,00	89,62	26.887,00
ALIMENTAÇÃO E NUTRIÇÃO (IX)	-	-	-	-	-	-	-
Despesas Correntes	-	-	-	-	-	-	-
Despesas de Capital	-	-	-	-	-	-	-
OUTRAS SUBFUNÇÕES (X)	1.925.500,00	2.949.800,00	2.877.790,29	97,56	2.381.147,38	80,72	2.340.044,18
Despesas Correntes	1.920.500,00	2.944.800,00	2.875.382,01	97,64	2.378.739,10	80,78	2.337.635,90
Despesas de Capital	5.000,00	5.000,00	2.408,28	48,17	2.408,28	48,17	2.408,28
TOTAL (XI) = (IV + V + VI + VII + VIII + IX + X)	22.538.500,00	25.266.282,00	23.031.413,91	91,15	20.448.999,00	80,93	20.069.506,58

APURAÇÃO DO CUMPRIMENTO DO LIMITE MÍNIMO PARA APLICAÇÃO EM ASPIS	DESPESAS EMPENHADAS (d)	DESPESAS LIQUIDADAS (e)	DESPESAS PAGAS (f)
Total das Despesas com ASPIS (XI) = (XI)	23.031.413,91	20.448.999,00	20.069.506,58
(-) Restos a Pagar Não Processados Inscrição Indevidamente no Exercício sem Disponibilidade Financeira (XIII)	-	-	-
(-) Despesas Custeadas com Recursos Vinculados à Parcela do Percentual Mínimo que não foi Aplicada em ASPIS em Exercícios Anteriores (XIV)	-	-	-
(-) Despesas Custeadas com Disponibilidade de Caixa Vinculada aos Restos a Pagar Cancelados (XV)	-	-	-
(=) VALOR APLICADO EM ASPIS (XVI) = (XI - XIII - XIV - XV)	23.031.413,91	20.448.999,00	20.069.506,58
Despesa Mínima a ser Aplicada em ASPIS (XVII) = (III) x 15% (LC 141/2012)	11.751.441,08	11.751.441,08	11.751.441,08
Despesa Mínima a ser Aplicada em ASPIS (XVIII) = (III) x % (Lei Orgânica Municipal)	11.279.972,83	8.697.557,92	8.318.065,50
Diferença entre o Valor Aplicado e a Despesa Mínima a ser Aplicada (XVIII) = (XVI) (d ou Limite não Cumprido (XIX) = (XVIII) (Quando valor for inferior a zero)	-	-	-
PERCENTUAL DA RECEITA DE IMPOSTOS E TRANSFERÊNCIAS CONSTITUCIONAIS E LEGAIS APLICADO EM ASPIS (XVI / III) x 100	29,39	26,10	

806.916,25

Diário Oficial | Expediente

O Diário Oficial do Município de Santa Isabel (De acordo com a Lei Nº 2.872 de 19 de janeiro de 2018) é uma publicação da Prefeitura de Santa Isabel

CONTEÚDO: O conteúdo publicado é de inteira responsabilidade das Secretarias e órgãos públicos emissores. Qualquer dúvida ou solicitação de errata deverá ser encaminhada diretamente ao órgão emissor. Para informações de como contatar o órgão emissor ligue para (11) 4656-1000

IMPRESSA OFICIAL: Edição, Diagramação e Publicação Eletrônica: Departamento de Comunicação da Prefeitura de Santa Isabel, www.santaisabel.sp.gov.br. Informações pelo telefone (11) 4656-1000, Av. da República 297, Centro, Santa Isabel, SP.



Diário Oficial Eletrônico

Município de Santa Isabel

De acordo com a Lei Nº 2.872 de 19 de janeiro de 2018

Sexta-feira, 27 de novembro de 2020

Edição Nº 972

CONTROLE DO VALOR REFERENTE AO PERCENTUAL MÍNIMO NÃO CUMPRIDO EM EXERCÍCIOS ANTERIORES PARA FINS DE APLICAÇÃO DOS RECURSOS VINCULADOS CONFORME ARTIGOS 25 E 26 DA LC 141/2012	Saldo Inicial (no exercício atual)	Despesas Custeadas no Exercício de Referência			Saldo Final (não aplicado)
		Empenhada (h)	Liquidadas (i)	Pagas (k)	
Diferença de limite não cumprido no exercício					(l) = (h - (i ou j))
Diferença de limite não cumprido no exercício anterior					
Diferença de limite não cumprido em exercícios anteriores					
TOTAL DA DIFERENÇA DE LIMITE NÃO CUMPRIDO EM EXERCÍCIOS ANTERIORES (XX)					

EXECUÇÃO DE RESTOS A PAGAR							
EXERCÍCIO DO EMPENHO	Valor Mínimo para aplicação em ASPS (m)	Valor aplicado em ASPS no exercício (n)	Valor aplicado além do limite mínimo (o) = (n - m)	Total inscrito em RP no exercício (p)	RPNP Inscritos Indevidamente no Exercício sem Disponibilidade Financeira q = (XIII d)	Valor inscrito em RP considerado no Limite (r) = (p - (o + q))	Total de RP pagos (s)
Inscritos em «Exercício de Referência - 1»							
Inscritos em «Exercício de Referência - 2»							
Inscritos em «Exercício de Referência - 3»							
Inscritos em «Exercício de Referência - 4»							
Inscritos em exercícios anteriores							

TOTAL DOS RESTOS A PAGAR CANCELADOS OU PRESCRITOS ATÉ O FINAL DO EXERCÍCIO ATUAL QUE ABETARAM O CUMPRIMENTO DO LIMITE (XXI)	
TOTAL DOS RESTOS A PAGAR CANCELADOS OU PRESCRITOS ATÉ O FINAL DO EXERCÍCIO ANTERIOR QUE ABETARAM O CUMPRIMENTO DO LIMITE (XXII)	
TOTAL DOS RESTOS A PAGAR CANCELADOS OU PRESCRITOS NO EXERCÍCIO ATUAL QUE ABETARAM O CUMPRIMENTO DO LIMITE (XXIII) = (XXI + XXII)	

CONTROLE DE RESTOS A PAGAR CANCELADOS OU PRESCRITOS CONSIDERADOS PARA FINS DE APLICAÇÃO DA DISPONIBILIDADE DE CAIXA CONFORME ARTIGO 243 1º e 2º DA LC 141/2012	Saldo Inicial (no exercício atual)	Despesas Custeadas no Exercício de Referência			Saldo Final (não aplicado)
		Empenhada (w)	Liquidadas (x)	Pagas (z)	
Diferença de limite não cumprido no exercício					
Diferença de limite não cumprido no exercício anterior					
Diferença de limite não cumprido em exercícios anteriores					
TOTAL DE RESTOS A PAGAR CANCELADOS OU PRESCRITOS A COMPENSAR (XXIV)					

RECEITAS ADICIONAIS PARA O FINANCIAMENTO DA SAÚDE NÃO COMPUTADAS NO CÁLCULO DO MÍNIMO	PREVISÃO INICIAL	PREVISÃO ATUALIZADA (c)	RECEITAS REALIZADAS	
			Até o Bimestre (d)	% (d/c) x 100
RECEITAS DE TRANSFERÊNCIAS PARA A SAÚDE (XXVII)	15.724.600,00	26.382.405,63	22.064.879,65	83,63
Provenientes da União	15.195.800,00	22.114.242,53	18.044.078,27	81,59
Provenientes dos Estados	528.800,00	4.268.163,10	4.020.801,38	94,20
Provenientes de Outros Municípios	-	-	-	-
RECEITA DE OPERAÇÕES DE CRÉDITO INTERNAS E EXTERNAS VINCULADAS A SAÚDE (XXVIII)	1.500,00	1.500,00	162,91	10,86
TOTAL DE RECEITAS ADICIONAIS PARA FINANCIAMENTO DA SAÚDE (XXXI) = (XXVII + XXVIII + XXIX + XXXI)	15.726.100,00	26.383.905,63	22.065.042,56	83,63

DESPESAS COM SAÚDE NÃO COMPUTADAS PARA FINS DE APLICAÇÃO DO PERCENTUAL MÍNIMO	DOTAÇÃO INICIAL	DOTAÇÃO ATUALIZADA (c)	DESPESAS EMPENHADAS		DESPESAS LIQUIDADAS		DESPESA
			Até o Bimestre (d)	% (d/c)x100	Até o Bimestre (e)	% (e/c)x100	
ATENÇÃO BÁSICA (XXXII)	4.040.009,69	8.387.318,00	6.325.006,87	75,41	5.882.584,15	70,14	5.765.360,31
Despesas Correntes	4.025.073,41	8.062.775,83	6.200.616,75	76,90	5.773.569,03	71,61	5.656.935,19
Despesas de Capital	14.936,28	324.542,17	124.390,12	38,33	109.015,12	33,59	108.425,12
ASSISTÊNCIA HOSPITALAR E AMBULATORIAL (XXXIII)	10.642.500,00	18.419.450,86	16.152.559,95	87,69	12.981.513,80	70,48	12.174.169,15
Despesas Correntes	10.642.500,00	18.161.446,18	16.138.311,95	88,86	12.967.265,80	71,40	12.159.921,15
Despesas de Capital	-	258.004,68	14.248,00	5,52	14.248,00	5,52	14.248,00
SUPOORTE PROFILÁTICO E TERAPÊUTICO (XXXIV)	-	-	-	-	-	-	-
Despesas Correntes	-	-	-	-	-	-	-
Despesas de Capital	-	-	-	-	-	-	-
VIGILÂNCIA SANITÁRIA (XXXV)	76.500,00	123.550,00	44.833,48	36,29	17.288,29	13,99	16.998,29
Despesas Correntes	66.500,00	66.500,00	44.833,48	67,42	17.288,29	26,00	16.998,29
Despesas de Capital	10.000,00	57.050,00	-	-	-	-	-
VIGILÂNCIA EPIDEMIOLÓGICA (XXXVI)	271.000,00	622.341,17	359.329,47	57,74	270.777,01	43,51	270.557,01
Despesas Correntes	271.000,00	502.341,17	239.329,47	47,64	150.777,01	30,01	150.557,01
Despesas de Capital	-	120.000,00	120.000,00	100,00	120.000,00	100,00	120.000,00
ALIMENTAÇÃO E NUTRIÇÃO (XXXVII)	-	-	-	-	-	-	-
Despesas Correntes	-	-	-	-	-	-	-
Despesas de Capital	-	-	-	-	-	-	-
OUTRAS SUBFUNÇÕES (XXXVIII)	-	-	-	-	-	-	-
Despesas Correntes	-	-	-	-	-	-	-
Despesas de Capital	-	-	-	-	-	-	-
TOTAL DAS DESPESAS NÃO COMPUTADAS NO CÁLCULO DO MÍNIMO (XXXIX) = (XXXII + XXXIII + XXXIV + XXXV + XXXVI + XXXVII + XXXVIII)	15.030.009,69	27.552.660,03	22.881.729,77	83,05	19.152.163,25	69,51	18.227.084,76

DESPESAS TOTAIS COM SAÚDE EXECUTADAS COM COM RECURSOS PRÓPRIOS E COM RECURSOS TRANSFERIDOS DE OUTROS ENTES	DOTAÇÃO INICIAL	DOTAÇÃO ATUALIZADA (c)	DESPESAS EMPENHADAS		DESPESAS LIQUIDADAS		DESPESA
			Até o Bimestre (d)	% (d/c)x100	Até o Bimestre (e)	% (e/c)x100	
ATENÇÃO BÁSICA (XL) = (IV + XXXII)	10.544.509,69	14.821.820,40	12.380.668,92	83,53	10.965.333,55	73,98	10.768.170,65
ASSISTÊNCIA HOSPITALAR E AMBULATORIAL (XLI) = (V + XXXIII)	23.428.000,00	33.065.430,46	29.216.398,97	88,36	25.042.440,63	75,74	23.997.113,73
SUPOORTE PROFILÁTICO E TERAPÊUTICO (XLII) = (VI + XXXIV)	-	-	-	-	-	-	-
VIGILÂNCIA SANITÁRIA (XLIII) = (VII + XXXV)	469.000,00	463.050,00	308.611,16	66,65	242.637,37	52,40	241.707,27
VIGILÂNCIA EPIDEMIOLÓGICA (XLIV) = (VIII + XXXVI)	1.201.500,00	1.518.841,17	1.129.674,34	74,38	969.603,32	63,84	949.555,51
ALIMENTAÇÃO E NUTRIÇÃO (XLV) = (XIX + XXXVII)	-	-	-	-	-	-	-
OUTRAS SUBFUNÇÕES (XLVI) = (X + XXXVIII)	1.925.500,00	2.949.800,00	2.877.790,29	97,56	2.381.147,38	80,72	2.340.044,18
TOTAL DAS DESPESAS COM SAÚDE (XLVII) = (XI + XXXIX)	37.568.509,69	52.818.942,03	45.913.143,68	86,93	39.601.162,25	74,98	38.296.591,34
(-) Despesas executadas com recursos provenientes das transferências de recursos de outros	14.989.509,69	27.465.110,03	22.866.896,29	83,27	19.145.701,77	69,71	18.220.913,28
TOTAL DAS DESPESAS EXECUTADAS COM RECURSOS PRÓPRIOS (XLVIII)	22.579.000,00	25.353.832,00	23.044.247,39	90,89	20.455.460,48	80,68	20.075.678,06

FONTE: Sistema CECAM, Unidade Responsável: CONTABILIDADE. Emissão: 26/11/2020, às 13:33:56. Assinado Digitalmente no dia 26/11/2020, às 13:33:56.

Notas:

*Nos cinco primeiros bimestres do exercício, o acompanhamento será feito com base na despesa liquidada. No último bimestre do exercício, o valor deverá compor a total da despesa empenhada.

355as despesas são consideradas executadas pelo ente transferidor.

MUNICÍPIO DE SANTA ISABEL

SECRETARIA MUNICIPAL DE FINANÇAS
DIRETORIA DE CONTABILIDADE

Tabela 8.2 - Demonstrativo das Receitas e Despesas com Manutenção e Desenvolvimento do Ensino - MDE - MUNICÍPIOS

MUNICÍPIO DE SANTA ISABEL

RELATÓRIO RESUMIDO DA EXECUÇÃO ORÇAMENTÁRIA

DEMONSTRATIVO DAS RECEITAS E DESPESAS COM MANUTENÇÃO E DESENVOLVIMENTO DO ENSINO - MDE
ORÇAMENTOS FISCAL E DA SEGURIDADE SOCIAL

Período: 5º Bimestre

RREO - ANEXO 8 (LDB, art. 72)

Em Reais

RECEITA RESULTANTE DE IMPOSTOS (caput do art. 212 da Constituição)	PREVISÃO INICIAL	PREVISÃO ATUALIZADA (a)	RECEITAS REALIZADAS	
			Até o Bimestre (b)	% (c) = (b/a)x100
1- RECEITA DE IMPOSTOS	27.376.000,00	27.376.000,00	22.696.762,49	82,91
1.1- Receita Resultante do Imposto sobre a Propriedade Predial e Territorial Urbana - IPTU	15.113.600,00	15.113.600,00	11.655.659,95	77,12
1.1.1- IPTU	11.972.000,00	11.972.000,00	9.413.276,36	78,63
1.1.2- Multas, Juros de Mora, Dívida Ativa e Outros Encargos do IPTU	3.141.600,00	3.141.600,00	2.242.383,59	71,38
1.2- Receita Resultante do Imposto sobre Transmissão Inter Vivos - ITBI	1.100.200,00	1.100.200,00	1.017.913,43	92,52
1.2.1- ITBI	1.075.000,00	1.075.000,00	1.013.658,89	94,29
1.2.2- Multas, Juros de Mora, Dívida Ativa e Outros Encargos do ITBI	25.200,00	25.200,00	4.254,63	16,88
1.3- Receita Resultante do Imposto sobre Serviços de Qualquer Natureza - ISS	7.797.200,00	7.797.200,00	7.201.845,77	92,36
1.3.1- ISS	7.487.000,00	7.487.000,00	6.835.770,86	91,30
1.3.2- Multas, Juros de Mora, Dívida Ativa e Outros Encargos do ISS	310.200,00	310.200,00	366.074,91	118,01
1.4- Receita Resultante do Imposto de Renda Retido na Fonte - IRRF	3.365.000,00	3.365.000,00	2.821.343,34	83,84
2- RECEITA DE TRANSFERÊNCIAS CONSTITUCIONAIS E LEGAIS	77.630.000,00	77.630.000,00	55.646.178,07	71,68
2.1- Cota-Parte FPM	35.060.000,00	35.060.000,00	24.361.775,51	69,49
2.1.1- Parcela referente à CF, art. 159, I, alínea b	32.500.000,00	32.500.000,00	23.049.263,94	70,92
2.1.2- Parcela referente à CF, art. 159, I, alínea d	-	-	-	-
2.1.3- Parcela referente à CF, art. 159, I, alínea e	2.560.000,00	2.560.000,00	1.312.511,57	51,27
2.2- Cota-Parte ICMS	35.500.000,00	35.500.000,00	25.800.073,76	72,68
2.3- ICMS-Desoneração - L.C. nº87/1996	-	-	-	-
2.4- Cota-Parte IPI-Exportação	211.000,00	211.000,00	184.416,40	87,40
2.5- Cota-Parte ITR	59.000,00	59.000,00	65.915,95	111,72
2.6- Cota-Parte IPVA	6.800.000,00	6.800.000,00	5.233.996,45	76,97
2.7- Cota-Parte IOF-Ouro	-	-	-	-
3- TOTAL DA RECEITA DE IMPOSTOS (1 + 2)	105.006.000,00	105.006.000,00	78.342.940,56	74,61

RECEITAS ADICIONAIS PARA FINANCIAMENTO DO ENSINO	PREVISÃO INICIAL	PREVISÃO ATUALIZADA (a)	RECEITAS REALIZADAS	
			Até o Bimestre (b)	% (c) = (b/a)x100
4- RECEITA DA APLICAÇÃO FINANCEIRA DE OUTROS RECURSOS DE IMPOSTOS VINCULADOS AO ENSINO	2.500,00	2.500,00	347,44	13,90
5- RECEITA DE TRANSFERÊNCIAS DO FNDE	5.069.000,00	5.069.000,00	4.082.915,60	80,55
5.1- Transferências do Salário-Educação	3.993.000,00	3.993.000,00	3.578.569,15	89,62
5.2- Transferências Diretas - PDDE	-	-	-	-
5.3- Transferências Diretas - PNAE	677.000,00	677.000,00	498.535,20	73,64
5.4- Transferências Diretas - PNATE	371.000,00	371.000,00	-	-
5.5- Outras Transferências do FNDE	2.000,00	2.000,00	5.221,37	261,07
5.6- Aplicação Financeira dos Recursos do FNDE	26.000,00	26.000,00	589,88	2,27
6- RECEITA DE TRANSFERÊNCIAS DE CONVÊNIO	3.901.500,00	3.901.500,00	740.127,60	18,97
6.1- Transferências de Convênios	3.901.500,00	3.901.500,00	740.127,60	18,97
6.2- Aplicação Financeira dos Recursos de Convênios	500,00	500,00	-	-
7- RECEITA DE OPERAÇÕES DE CRÉDITO	-	-	-	-
8- OUTRAS RECEITAS PARA FINANCIAMENTO DO ENSINO	2.000,00	2.000,00	8,78	0,44
9- TOTAL DAS RECEITAS ADICIONAIS PARA FINANCIAMENTO DO ENSINO (4 + 5 + 6 + 7 + 8)	8.975.000,00	8.975.000,00	4.823.399,42	53,74

RECEITAS DO FUNDEB	PREVISÃO INICIAL	PREVISÃO ATUALIZADA (a)	RECEITAS REALIZADAS	
			Até o Bimestre (b)	% (c) = (b/a)x100
10- RECEITAS DESTINADAS AO FUNDEB	15.014.000,00	15.014.000,00	10.866.915,19	72,38
10.1- Cota-Parte FPM Destinada ao FUNDEB - (20% de 2.1.1)	6.500.000,00	6.500.000,00	4.609.886,98	70,92
10.2- Cota-Parte ICMS Destinada ao FUNDEB - (20% de 2.2)	7.100.000,00	7.100.000,00	5.160.014,60	72,68
10.3- ICMS-Desoneração Destinada ao FUNDEB - (20% de 2.3)	-	-	-	-
10.4- Cota-Parte IPI-Exportação Destinada ao FUNDEB - (20% de 2.4)	42.200,00	42.200,00	36.883,30	87,40
10.5- Cota-Parte ITR ou ITR Arrecadado Destinados ao FUNDEB - (20% de 2.5)	11.800,00	11.800,00	13.148,68	111,43
10.6- Cota-Parte IPVA Destinada ao FUNDEB - (20% de 2.6)	1.360.000,00	1.360.000,00	1.046.981,63	76,98
11- RECEITAS RECEBIDAS DO FUNDEB	30.050.000,00	30.050.000,00	22.570.821,82	75,11
11.1- Transferências de Recursos do FUNDEB	30.015.000,00	30.015.000,00	22.565.025,50	75,18
11.2- Complementação da União ao FUNDEB	-	-	-	-
11.3- Receita de Aplicação Financeira dos Recursos do FUNDEB	35.000,00	35.000,00	5.796,32	16,56
12- RESULTADO LÍQUIDO DAS TRANSFERÊNCIAS DO FUNDEB (11.1 - 10)	15.001.000,00	15.001.000,00	11.698.110,31	77,98

DESPESAS DO FUNDEB	DOTAÇÃO INICIAL	DOTAÇÃO ATUALIZADA (d)	DESPESAS EMPENHADAS		DESPESAS LIQUIDADAS		RESCISÕES EM RESTOS A PAGAR NÃO PROCESSADOS 6 (i)
			Até o Bimestre (e)	% (f) = (e/d)x100	Até o Bimestre (g)	% (h) = (g/d)x100	
13- PAGAMENTO DOS PROFISSIONAIS DO MAGISTÉRIO	30.033.000,00	30.033.000,00	29.230.149,09	97,33	22.939.561,19	76,38	-
13.1- Com Educação Infantil	12.412.089,00	13.212.089,00	12.791.055,89	96,81	9.995.158,34	75,65	-
13.2- Com Ensino Fundamental	17.620.911,00	16.820.911,00	16.439.093,20	97,73	12.944.402,85	76,95	-
14- OUTRAS DESPESAS	-	-	-	-	-	-	-
14.1- Com Educação Infantil	-	-	-	-	-	-	-
14.2- Com Ensino Fundamental	-	-	-	-	-	-	-
15- TOTAL DAS DESPESAS DO FUNDEB (13 + 14)	30.033.000,00	30.033.000,00	29.230.149,09	97,33	22.939.561,19	76,38	-

DEDUÇÕES PARA FINS DO LIMITE DO FUNDEB	VALOR
16- RESTOS A PAGAR INSCRITOS NO EXERCÍCIO SEM DISPONIBILIDADE FINANCEIRA DE RECURSOS DO FUNDEB	-
16.1- FUNDEB 60%	-
16.2- FUNDEB 40%	-
17- DESPESAS CUSTEADAS COM O SUPERÁVIT FINANCEIRO, DO EXERCÍCIO ANTERIOR, DO FUNDEB	-
17.1- FUNDEB 60%	-
17.2- FUNDEB 40%	-
18- TOTAL DAS DEDUÇÕES CONSIDERADAS PARA FINS DE LIMITE DO FUNDEB (16 + 17)	-

INDICADORES DO FUNDEB	VALOR
19- TOTAL DAS DESPESAS DO FUNDEB PARA FINS DE LIMITE (15 - 18)	22.939.561,19
19.1 - Mínimo de 60% do FUNDEB na Remuneração do Magistério (13 - (16.1 + 17.1)) / (11 x 100) %	101,63
19.2 - Máximo de 40% em Despesa com MDE, que não Remuneração do Magistério (14 - (16.2 + 17.2)) / (11 x 100) %	-
19.3 - Máximo de 5% não Aplicado no Exercício (100 - (19.1 + 19.2)) %	1,63

CONTROLE DA UTILIZAÇÃO DE RECURSOS NO EXERCÍCIO SUBSEQUENTE	VALOR
20 - RECURSOS RECEBIDOS DO FUNDEB EM <EXERCÍCIO ANTERIOR> QUE NÃO FORAM UTILIZADOS	10.086,74
21 - DESPESAS CUSTEADAS COM O SALDO DO ITEM 20 ATÉ O 1º TRIMESTRE DE <EXERCÍCIO>	-



Diário Oficial Eletrônico

Município de Santa Isabel

De acordo com a Lei Nº 2.872 de 19 de janeiro de 2018

Sexta-feira, 27 de novembro de 2020

Edição Nº 972

DESPESAS COMAÇÕES TÍPICAS DEMDE	DOTAÇÃO INICIAL	DOTAÇÃO ATUALIZADA (d)	DESPESAS EMPENHADAS		DESPESAS LIQUIDADAS		ENCURTADO EM RESTOS A PAGAR NÃO PROCESSADOS6 (i)
			Até o Bimestre (e)	% (f) = (e/d)x100	Até o Bimestre (g)	% (h) = (g/d)x100	
22- EDUCAÇÃO INFANTIL	17.455.309,00	18.255.369,00	17.087.661,56	93,60	13.288.437,56	72,79	-
22.1- Creche	5.860.226,15	6.166.971,82	5.563.493,56	90,21	4.332.161,27	70,25	-
22.1.1- Despesas Custeadas com Recursos do FUNDEB	4.839.976,15	5.146.721,82	4.969.077,08	96,55	3.907.438,84	75,92	-
22.1.2- Despesas Custeadas com Outros Recursos de Impostos	1.020.250,00	1.020.250,00	594.416,48	58,26	424.722,43	41,63	-
22.2- Pré-escola	11.595.142,85	12.088.397,18	11.524.168,00	99,53	8.956.276,29	74,09	-
22.2.1- Despesas Custeadas com Recursos do FUNDEB	7.572.112,85	8.065.367,18	7.821.978,81	96,98	6.087.719,50	75,48	-
22.2.2- Despesas Custeadas com Outros Recursos de Impostos	4.023.030,00	4.023.030,00	3.702.189,19	92,02	2.868.556,79	71,30	-
23- ENSINO FUNDAMENTAL	29.979.241,22	26.313.482,21	24.473.733,41	93,01	19.147.689,99	72,77	-
23.1- Despesas Custeadas com Recursos do FUNDEB	17.620.911,00	16.820.911,00	16.439.093,20	97,73	12.944.402,85	76,95	-
23.2- Despesas Custeadas com Outros Recursos de Impostos	12.358.330,22	9.492.571,21	8.034.640,21	84,64	6.203.287,14	65,35	-
24- ENSINO MÉDIO	-	-	-	-	-	-	-
25- ENSINO SUPERIOR	4.000,00	4.000,00	-	-	-	-	-
26- ENSINO PROFISSIONAL NÃO INTEGRADO AO ENSINO REGULAR	-	-	-	-	-	-	-
27- OUTRAS	-	-	-	-	-	-	-
28- TOTAL DAS DESPESAS COM AÇÕES TÍPICAS DE MDE (22 + 23 + 24 + 25 + 26 + 27)	47.438.610,22	44.572.851,21	41.561.394,97	93,24	32.436.127,55	72,77	-

DEDUÇÕES CONSIDERADAS PARA FINS DE LIMITE CONSTITUCIONAL	VALOR
29- RESULTADO LÍQUIDO DAS TRANSFERÊNCIAS DO FUNDEB = (12)	11.698.110,31
30- DESPESAS CUSTEADAS COM A COMPLEMENTAÇÃO DO FUNDEB NO EXERCÍCIO	-
31- DESPESAS CUSTEADAS COM O SUPERÁVIT FINANCEIRO, DO EXERCÍCIO ANTERIOR, DO FUNDEB	-
32- DESPESAS CUSTEADAS COM O SUPERÁVIT FINANCEIRO, DO EXERCÍCIO ANTERIOR, DE OUTROS RECURSOS DE IMPOSTOS	-
33- RESTOS A PAGAR INSCRITOS NO EXERCÍCIO SEM DISPONIBILIDADE FINANCEIRA DE RECURSOS DE IMPOSTOS VINCULADOS AO ENSINO	2.497.199,54
34- CANCELAMENTO, NO EXERCÍCIO, DE RESTOS A PAGAR INSCRITOS COM DISPONIBILIDADE FINANCEIRA DE RECURSOS DE IMPOSTOS VINCULADOS AO ENSINO = (44 j)	-
35- TOTAL DAS DEDUÇÕES CONSIDERADAS PARA FINS DE LIMITE CONSTITUCIONAL (29+30+31+32+33+34)	11.698.110,31
36- TOTAL DAS DESPESAS PARA FINS DE LIMITE ((22 + 23) - (35))	20.738.017,24
37- PERCENTUAL DE APLICAÇÃO EM MDE SOBRE A RECEITA LÍQUIDA DE IMPOSTOS ((36) / (3) x 100) % - LIMITE CONSTITUCIONAL 25%	26,47

OUTRAS DESPESAS CUSTEADAS COM RECEITAS ADICIONAIS PARA FINANCIAMENTO DO ENSINO	DOTAÇÃO INICIAL	DOTAÇÃO ATUALIZADA (d)	DESPESAS EMPENHADAS		DESPESAS LIQUIDADAS		ENCURTADO EM RESTOS A PAGAR NÃO PROCESSADOS6 (i)
			Até o Bimestre (e)	% (f) = (e/d)x100	Até o Bimestre (g)	% (h) = (g/d)x100	
38- DESPESAS CUSTEADAS COM A APLICAÇÃO FINANCEIRA DE OUTROS RECURSOS DE IMPOSTOS VINCULADOS AO ENSINO	-	-	-	-	-	-	-
39- DESPESAS CUSTEADAS COM A CONTRIBUIÇÃO SOCIAL DO SALÁRIO-EDUCAÇÃO	3.041.031,54	2.977.202,49	2.514.273,60	84,45	1.748.428,77	58,73	-
40- DESPESAS CUSTEADAS COM OPERAÇÕES DE CRÉDITO	-	-	-	-	-	-	-
41- DESPESAS CUSTEADAS COM OUTRAS RECEITAS PARA FINANCIAMENTO DO ENSINO	2.247.468,46	2.311.297,51	1.039.587,56	44,98	496.238,29	21,47	-
42- TOTAL DAS OUTRAS DESPESAS CUSTEADAS COM RECEITAS ADICIONAIS PARA FINANCIAMENTO DO ENSINO (38+39 + 40 + 41)	5.288.500,00	5.288.500,00	3.553.861,16	67,20	2.244.665,06	42,44	-
43- TOTAL GERAL DAS DESPESAS COM MDE (28 + 42)	52.727.110,22	49.861.351,21	45.115.256,13	90,48	34.680.782,61	69,55	-

RESTOS A PAGAR INSCRITOS COM DISPONIBILIDADE FINANCEIRA DE RECURSOS DE IMPOSTOS VINCULADOS AO ENSINO	SALDO ATÉ O BIMESTRE	CANCELADO (j)
44- RESTOS A PAGAR DE DESPESAS COM MDE	-	-
44.1- Executadas com Recursos de Impostos Vinculados ao Ensino	-	-
44.2- Executadas com Recursos do FUNDEB	-	-

FLUXO FINANCEIRO DOS RECURSOS DO FUNDEB	FUNDEB	SALÁRIO EDUCAÇÃO
45- SALDO FINANCEIRO EM 31 DE DEZEMBRO DE EXERCÍCIO ANTERIOR-	10.086,74	123.415,26
46- (+) INGRESSO DE RECURSOS ATÉ O BIMESTRE	22.565.025,50	3.378.569,15
47- (-) PAGAMENTOS EFETUADOS ATÉ O BIMESTRE	22.453.028,96	1.747.128,87
47.1- Orçamento do Exercício	22.453.028,96	1.723.674,72
47.2- Restos a Pagar	-	23.454,15
48- (+) RECEITA DE APLICAÇÃO FINANCEIRA DOS RECURSOS ATÉ O BIMESTRE	5.796,32	-
49- (-) DISPONIBILIDADE FINANCEIRA ATÉ O BIMESTRE	127.879,60	1.954.855,54
50- (+) Ajustes	-	-
50.1 (+) Retenções	-	-
50.2 (-) Valores a recuperar	-	-
50.3 (+) Outros valores extraorçamentários	-	-
50.4 (+) Conciliação Bancária	-	-
51- (=) SALDO FINANCEIRO CONCILIADO	127.879,60	1.954.855,54

Fonte: Sistema CECAM, Unidade Responsável: CONTABILIDADE. Emissão: 26/11/2020, às 13:42:00. Assinado Digitalmente no dia 26/11/2020, às 13:42:00.

¹ Limites mínimos anuais a serem cumpridos no encerramento do exercício.

² Caput do artigo 212 da CF/1988

³ Os valores referentes à parcela dos Restos a Pagar inscritos sem disponibilidade financeira vinculada à educação deverão ser informados somente no RREO do último bimestre do exercício.

⁴ Limites mínimos anuais a serem cumpridos no encerramento do exercício, no âmbito de atuação prioritária, conforme LDB, art. 11, V.

⁵ Nos cinco primeiros bimestres do exercício o acompanhamento poderá ser feito com base na despesa empenhada ou na despesa liquidada. No último bimestre do exercício, o valor deverá corresponder ao total da despesa empenhada.

⁶ Essa coluna poderá ser apresentada somente no último bimestre



Diário Oficial Eletrônico

Município de Santa Isabel

De acordo com a Lei Nº 2.872 de 19 de janeiro de 2018

Sexta-feira, 27 de novembro de 2020

Edição Nº 972



Município de Santa Isabel

Secretaria Municipal de Finanças
Diretoria de Contabilidade

Santa Isabel, 31 de Outubro de 2020

Demonstrativo Mensal de Tributos Próprios Arrecadados e os recebidos por Transferência de Natureza Tributária (artigo 162 da Constituição Federal)

Mês de Referência: OUTUBRO/2020

CÓDIGO	TRIBUTOS PRÓPRIOS	ACUMULADO	NO MÊS	TOTAL
1.1.1.8.01.1.0.00.00.00	IPU - Imp. Pred. Terr.Urbano	10.741.076,94	914.583,01	11.655.659,95
1.1.1.3.03.0.0.00.00.00	IR - Imp De Renda Retido na Fonte	2.533.710,54	287.632,80	2.821.343,34
1.1.1.8.01.4.0.00.00.00	ITBI - Imp. Transmissão de Imóveis	860.081,37	157.832,06	1.017.913,43
1.1.1.8.02.3.0.00.00.00	ISS - Imp. Ser. Qualquer Natureza	6.396.065,71	805.780,06	7.201.845,77
1.1.2.8.01.0.0.00.00.00	Taxa de Inspeção, Controle e Fiscalização	1.204.935,61	133.725,50	1.338.661,11
1.1.2.8.02.0.0.00.00.00	Taxa de Prestação de Serviços	102.267,65	14.628,73	116.896,38
1.2.0.0.00.0.0.00.00.00	Contribuições	2.372.916,31	291.342,24	2.664.258,55
Soma		24.211.054,13	2.605.524,40	26.816.578,53
CÓDIGO	IMPOSTOS TRANSFERIDOS DA UNIÃO	ACUMULADO	NO MÊS	TOTAL
1.7.1.8.01.2.1.00.00.00	FPM - Cota Parte - Mensal	20.818.591,26	2.230.672,68	23.049.263,94
1.7.1.8.01.4.1.00.00.00	FPM - Cota Parte - Julho	1.312.511,57	0,00	1.312.511,57
1.7.1.8.01.3.1.00.00.00	FPM - Cota Parte - Dezembro	0,00	0,00	0,00
1.7.1.8.01.5.1.00.00.00	ITR - Imp. Territorial Rural	18.632,65	47.283,30	65.915,95
1.7.1.8.06.1.1.01.00.00	ICMS - Lei 87/96	0,00	0,00	0,00
Soma		22.149.735,48	2.277.955,98	24.427.691,46
CÓDIGO	IMPOSTOS TRANSFERIDO DO ESTADO	ACUMULADO	NO MÊS	TOTAL
1.7.2.8.01.1.1.00.00.00	ICMS - Cota Parte	22.816.045,59	2.984.028,17	25.800.073,76
1.7.2.8.01.2.1.00.00.00	IPVA - Cota Parte	4.968.034,45	265.962,00	5.233.996,45
1.7.2.8.01.3.1.00.00.00	IPI - Exportação - Cota Parte	158.408,44	26.007,96	184.416,40
Soma		27.942.488,48	3.275.998,13	31.218.486,61
Sub-Total		74.303.278,09	8.159.478,51	82.462.756,60
CÓDIGO	DEDUÇÕES P/ FUNDEB	ACUMULADO	NO MÊS	TOTAL
			0,00	
1.7.1.8.01.2.1.00.00.00	FPM	-4.163.752,47	-446.134,51	-4.609.886,98
1.7.1.8.01.5.1.00.00.00	ITR	-3.692,04	-9.456,64	-13.148,68
1.7.1.8.06.1.1.02.00.00	ICMS DESON LC 87/96 IC	0,00	0,00	0,00
1.7.2.8.01.1.1.00.00.00	ICMS	-4.463.208,98	-596.805,62	-5.060.014,60
1.7.2.8.01.2.1.00.00.00	IPVA	-993.789,18	-53.192,45	-1.046.981,63
1.7.2.8.01.3.1.00.00.00	IPI EXPORT	-31.681,71	-5.201,59	-36.883,30
Sub-Total		-9.656.124,38	-1.110.790,81	-10.766.915,19
TOTAL GERAL		64.647.153,71	7.048.687,70	71.695.841,41

Fonte: Balanço Receita 10/2020

Fábia da Silva Porto
PREFEITA

Adalberto de Lima
Secretário Munic. de Finanças

Sérgio F. de Paula
Contador CRC: 1SP284781/O-3



Diário Oficial Eletrônico

Município de Santa Isabel

De acordo com a Lei Nº 2.872 de 19 de janeiro de 2018

Sexta-feira, 27 de novembro de 2020

Edição Nº 972



Município de Santa Isabel

Secretaria Municipal de Finanças
Diretoria de Contabilidade

Santa Isabel, 31 de Outubro de 2020

DEMONSTRATIVO DOS RECURSOS FEDERAIS RECEBIDOS (LEI Nº 9452/9)

Mês de Referência: OUTUBRO/2020

Ficha	CÓDIGO	FONTE DE RECEITA	DATA	VALOR
152	17180121000000	COTA-PARTE DO FUNDO DE PARTICIPAÇÃO DOS MUNICÍPIOS	09/10/2020	1.127.279,37
152	17180121000000	COTA-PARTE DO FUNDO DE PARTICIPAÇÃO DOS MUNICÍPIOS	20/10/2020	260.100,22
152	17180121000000	COTA-PARTE DO FUNDO DE PARTICIPAÇÃO DOS MUNICÍPIOS	30/10/2020	843.293,09
155	17180151000000	COTA-PARTE DO IMPOSTO SOBRE A PROPRIEDADE TERRITOR	09/10/2020	46.402,52
155	17180151000000	COTA-PARTE DO IMPOSTO SOBRE A PROPRIEDADE TERRITOR	20/10/2020	347,39
155	17180151000000	COTA-PARTE DO IMPOSTO SOBRE A PROPRIEDADE TERRITOR	30/10/2020	533,39
156	17180231000000	COTA-PARTE ROYALTIES - COMPENSAÇÃO FINANCEIRA PELA PRODUÇÃO DE PETR	05/10/2020	2.976,31
156	17180231000000	COTA-PARTE ROYALTIES - COMPENSAÇÃO FINANCEIRA PELA PRODUÇÃO DE PETR	14/10/2020	189,96
156	17180231000000	COTA-PARTE ROYALTIES - COMPENSAÇÃO FINANCEIRA PELA PRODUÇÃO DE PETR	26/10/2020	113.525,57
156	17180231000000	COTA-PARTE ROYALTIES - COMPENSAÇÃO FINANCEIRA PELA PRODUÇÃO DE PETR	27/10/2020	7.245,81
156	17180231000000	COTA-PARTE ROYALTIES - COMPENSAÇÃO FINANCEIRA PELA PRODUÇÃO DE PETR	30/10/2020	3.282,32
157	17180311010300	PROMOÇÃO DE ASSIT. FARMAC. E INSUMOS	02/10/2020	18.411,34
159	17180311020100	SAMU	02/10/2020	21.919,00
171	17180311042100	INCENT. FINANCEIRO AOS EST. DISTR. FED. E MUNIC. PARA AÇÕES VIG. SANITÁRIA	06/10/2020	11.477,20
171	17180311042100	INCENT. FINANCEIRO AOS EST. DISTR. FED. E MUNIC. PARA AÇÕES VIG. SANITÁRIA	15/10/2020	12.172,86
172	17180311042400	INC. AÇÕES VIG. PREV. E CONT. DAS DST/AIDS E HEPAT. VIRAIS (PVVS)	02/10/2020	6.536,11
178	17180411010200	SCFV - SERVIÇO CONV. E FORTALEC. DE VINCULO	30/10/2020	3.163,99
187	17180511000000	TRANSFERÊNCIAS DO SALÁRIO-EDUCAÇÃO - PRINCIPAL	14/10/2020	342.886,37
188	17180531010000	PNAE - CRECHE	02/10/2020	19.495,40
189	17180531020000	PNAE - PRÉ-ESCOLA	02/10/2020	14.560,60
190	17180531030000	PNAE - FUNDAMENTAL	02/10/2020	26.935,20
191	17180531040000	PNAE - EJA	20/10/2020	620,80
192	17180531050000	PNAE - ATEND. EDUC. ESPECIALIZADO	02/10/2020	625,40
279	17180311021000	ATENÇÃO À SAÚDE DA POPULAÇÃO - MAC	02/10/2020	749.942,65
283	17180311032700	INCENTIVO FINANCEIRO DA APS-PER CAPITA DE TRANSIÇÃO	06/10/2020	28.453,89
284	17180311032800	INCENTIVO FINANCEIRO DA APS-CAPITAÇÃO PONDERADA	02/10/2020	140.755,28
284	17180311032800	INCENTIVO FINANCEIRO DA APS-CAPITAÇÃO PONDERADA	16/10/2020	33.666,67
285	17180311032900	INCENTIVO FINANCEIRO DA APS-DESEMPENHO	20/10/2020	29.027,00
286	17180311033000	INCENTIVO PARA AÇÕES ESTRATÉGICAS	08/10/2020	56.718,00
286	17180311033000	INCENTIVO PARA AÇÕES ESTRATÉGICAS	09/10/2020	12.676,00
299	17180331010000	ASSIST. FINANC. COMPL. PARA AGENTES DE COMBATE ÀS ENDEMIAS	02/10/2020	4.200,00
305	17181211210100	PSE - PISO DE ALTA COMPLEXIDADE	29/10/2020	1.660,54
306	17181211210200	PSE - PISO DE TRANSIÇÃO DE MÉDIA COMPLEXIDADE	09/10/2020	4.000,00
306	17181211210200	PSE - PISO DE TRANSIÇÃO DE MÉDIA COMPLEXIDADE	29/10/2020	2.417,56
313	17180311033100	PROGRAMA DE INFORMATIZAÇÃO DA ATENÇÃO PRIMÁRIA À SAÚDE-APS	02/10/2020	1.700,00
316	17189911010000	AUXILIO FINANCEIRO-FPM - MEDIDA PROVISÓRIA 938/2020	07/10/2020	460.477,88
322	24181071020000	EM. PARLAMENTAR SEN. JOSÉ ANIBAL PAV. R. JOSÉ MORENO MOSTAZO	22/10/2020	102.296,00
323	17181211230100	INDICE DE GESTÃO DESCENTRALIZADA - IGBDF	14/10/2022	2.308,80
324	17181211200300	PISO BÁSICO FIXO	29/10/2020	5.608,46
325	17181211210400	PISO DE ALTA COMPLEXIDADE I - CRIAÇÃO/ADOLESCENTE	29/10/2020	2.441,98
352	17180391010000	ENFRENTAMENTO DE EMERGÊNCIA - COVID 19	01/10/2020	177.375,96
366	17180311034100	IMPLEMENTAÇÃO DE POLÍTICAS PARA A REDE CEGONHA	08/10/2020	2.293,96
367	17189911050000	APOIO EMERGENCIAL PARA A CULTURA	14/10/2020	417.321,93
TOTAL				5.119.322,38

Fonte: Balanço Receita 10/2020

Fábia da Silva Porto
PREFEITA

Adalberto de Lima
Secretário Munic. de Finanças

Sérgio F. de Paula
Contador - CRC: 1SP284781/O-3





Diário Oficial Eletrônico

Município de Santa Isabel

De acordo com a Lei Nº 2.872 de 19 de janeiro de 2018

Sexta-feira, 27 de novembro de 2020

Edição Nº 972

siconfi Sistema de Informações Contábeis e Fiscais do Setor Público Brasileiro TESOURO NACIONAL	Relatório Resumido de Execução Orçamentária
	Prefeitura Municipal de Santa Isabel - SP (Poder Executivo)
	Orçamentos Fiscal e da Seguridade Social
	CNPJ:
	Exercício: 2020
	Período de referência: 5º bimestre

Receitas Intra Orçamentárias	PREVISÃO INICIAL	PREVISÃO ATUALIZADA (a)	Estágios da Receita Intra-Orçamentária				SALDO (a-c)
			RECEITAS REALIZADAS		% (c/a)	SALDO (a-c)	
			No Bimestre (b)	Até o Bimestre (c)			
Remuneração das Disponibilidades do Tesouro				0,00	0,00	0,00	
Resgate de Títulos do Tesouro				0,00	0,00	0,00	
Demais Receitas de Capital				0,00	0,00	0,00	

RREO-Anexo 01 | Tabela 1.0 - Balanço Orçamentário

Despesas Intra Orçamentárias	DOTAÇÃO INICIAL (d)	DOTAÇÃO ATUALIZADA (e)	DESPESAS EMPENHADAS NO BIMESTRE	DESPESAS EMPENHADAS ATÉ O BIMESTRE (f)	Estágios da Despesa Intra-Orçamentária				RESORTAS EM RESTOS A PAGAR NÃO PROCESSADOS (n)	
					SALDO (g) = (d-f)	DESPESAS LIQUIDADAS NO BIMESTRE	DESPESAS LIQUIDADAS ATÉ O BIMESTRE (h)	SALDO (i) = (e-h)		DESPESAS PAGAS ATÉ O BIMESTRE (j)
Despesas Intra Orçamentárias	-	-	-	-	-	-	-	-	-	-
DESPESAS (INTRA-ORÇAMENTÁRIAS) (IX)	0,00	0,00	0,00	0,00	0,00	0,00	0,00	0,00	0,00	0,00
DESPESAS CORRENTES	0,00	0,00	0,00	0,00	0,00	0,00	0,00	0,00	0,00	0,00
PESSOAL E ENCARGOS SOCIAIS					0,00			0,00		
JUROS E ENCARGOS DA DÍVIDA					0,00			0,00		
OUTRAS DESPESAS CORRENTES					0,00			0,00		
DESPESAS DE CAPITAL	0,00	0,00	0,00	0,00	0,00	0,00	0,00	0,00	0,00	0,00
INVESTIMENTOS					0,00			0,00		
INVERSIÕES FINANCEIRAS					0,00			0,00		
AMORTIZAÇÃO DA DÍVIDA					0,00			0,00		
RESERVA DE CONTINGÊNCIA					0,00			0,00		

Documento gerado em 24/11/2020 13:03:15

Página 5 de 34

siconfi Sistema de Informações Contábeis e Fiscais do Setor Público Brasileiro TESOURO NACIONAL	Relatório Resumido de Execução Orçamentária
	Prefeitura Municipal de Santa Isabel - SP (Poder Executivo)
	Orçamentos Fiscal e da Seguridade Social
	CNPJ:
	Exercício: 2020
	Período de referência: 5º bimestre

RREO-Anexo 01 | Tabela 1.0 - Balanço Orçamentário

Notas Explicativas	Valores
Notas Explicativas	31/10/2020
Notas Explicativas	-




Diário Oficial Eletrônico

Município de Santa Isabel

De acordo com a Lei Nº 2.872 de 19 de janeiro de 2018

Sexta-feira, 27 de novembro de 2020


Edição Nº 972

 Sistema de Informações Contábeis e Fiscais do Setor Público Brasileiro TESOURONACIONAL	Relatório Resumido de Execução Orçamentária
	Prefeitura Municipal de Santa Isabel - SP (Poder Executivo)
	Orçamentos Fiscal e da Seguridade Social
	CNPJ:
	Exercício: 2020
	Período de referência: 5º bimestre

Função/Subfunção - Ítem	DOTAÇÃO INICIAL	DOTAÇÃO ATUALIZADA (a)	DESPESAS EMPENHADAS NO BIMESTRE	DESPESAS EMPENHADAS ATÉ O BIMESTRE (b)	Execução da Despesa - Ítem				INSCRITAS EM RESTOS A PAGAR NÃO PROCESSADOS (f)	
					% (b/c)	SALDO (d) = (a-b)	DESPESAS LIQUIDADAS NO BIMESTRE	DESPESAS LIQUIDADAS ATÉ O BIMESTRE (e)		% (d/b)
Desenvolvimento Científico					0,00	0,00			0,00	0,00
Desenvolvimento Tecnológico e Engenharia					0,00	0,00			0,00	0,00
Difusão do Conhecimento Científico e Tecnológico					0,00	0,00			0,00	0,00
FUN9 - Administração Geral					0,00	0,00			0,00	0,00
FUN9 - Demais Subfunções					0,00	0,00			0,00	0,00
FUN9 - Demais Subfunções					0,00	0,00			0,00	0,00
Agricultura	0,00	0,00	0,00	0,00	0,00	0,00	0,00	0,00	0,00	0,00
Abastecimento					0,00	0,00			0,00	0,00
Extensão Rural					0,00	0,00			0,00	0,00
Irrigação					0,00	0,00			0,00	0,00
Promoção da Produção Agropecuária					0,00	0,00			0,00	0,00
Defesas Agropecuária					0,00	0,00			0,00	0,00
FUN0 - Administração Geral					0,00	0,00			0,00	0,00
FUN0 - Demais Subfunções					0,00	0,00			0,00	0,00
Organização Agrária	0,00	0,00	0,00	0,00	0,00	0,00	0,00	0,00	0,00	0,00
Reforma Agrária					0,00	0,00			0,00	0,00
Colonização					0,00	0,00			0,00	0,00
FUN1 - Administração Geral					0,00	0,00			0,00	0,00
FUN1 - Demais Subfunções					0,00	0,00			0,00	0,00
Indústria	0,00	0,00	0,00	0,00	0,00	0,00	0,00	0,00	0,00	0,00
Promoção Industrial					0,00	0,00			0,00	0,00
Produção Industrial					0,00	0,00			0,00	0,00
Mineração					0,00	0,00			0,00	0,00
Propriedade Industrial					0,00	0,00			0,00	0,00
Normalização e Qualidade					0,00	0,00			0,00	0,00
FUN2 - Administração Geral					0,00	0,00			0,00	0,00
FUN2 - Demais Subfunções					0,00	0,00			0,00	0,00
Comércio e Serviços	0,00	0,00	0,00	0,00	0,00	0,00	0,00	0,00	0,00	0,00
Promoção Comercial					0,00	0,00			0,00	0,00
Comerciação					0,00	0,00			0,00	0,00
Comércio Exterior					0,00	0,00			0,00	0,00
Serviços Financeiros					0,00	0,00			0,00	0,00
Taxação					0,00	0,00			0,00	0,00
FUN3 - Administração Geral					0,00	0,00			0,00	0,00
FUN3 - Demais Subfunções					0,00	0,00			0,00	0,00
Comunicações	0,00	0,00	0,00	0,00	0,00	0,00	0,00	0,00	0,00	0,00
Comunicações Postais					0,00	0,00			0,00	0,00
Telecomunicações					0,00	0,00			0,00	0,00
FUN4 - Administração Geral					0,00	0,00			0,00	0,00
FUN4 - Demais Subfunções					0,00	0,00			0,00	0,00
Energia	0,00	0,00	0,00	0,00	0,00	0,00	0,00	0,00	0,00	0,00
Conservação da Energia					0,00	0,00			0,00	0,00
Energia Elétrica					0,00	0,00			0,00	0,00
Combustíveis Minerais					0,00	0,00			0,00	0,00
Recursos Minerais					0,00	0,00			0,00	0,00
FUN5 - Administração Geral					0,00	0,00			0,00	0,00
FUN5 - Demais Subfunções					0,00	0,00			0,00	0,00
Transporte	0,00	0,00	0,00	0,00	0,00	0,00	0,00	0,00	0,00	0,00
Transporte Aéreo					0,00	0,00			0,00	0,00
Transporte Rodoviário					0,00	0,00			0,00	0,00
Transporte Ferroviário					0,00	0,00			0,00	0,00
Transporte Hidroviário					0,00	0,00			0,00	0,00
Transportes Especiais					0,00	0,00			0,00	0,00
FUN6 - Administração Geral					0,00	0,00			0,00	0,00
FUN6 - Demais Subfunções					0,00	0,00			0,00	0,00
Desporto e Lazer	0,00	0,00	0,00	0,00	0,00	0,00	0,00	0,00	0,00	0,00

Documento gerado em 24/11/2020 13:03:15

Página 13 de 34

 Sistema de Informações Contábeis e Fiscais do Setor Público Brasileiro TESOURONACIONAL	Relatório Resumido de Execução Orçamentária
	Prefeitura Municipal de Santa Isabel - SP (Poder Executivo)
	Orçamentos Fiscal e da Seguridade Social
	CNPJ:
	Exercício: 2020
	Período de referência: 5º bimestre

Função/Subfunção - Ítem	DOTAÇÃO INICIAL	DOTAÇÃO ATUALIZADA (a)	DESPESAS EMPENHADAS NO BIMESTRE	DESPESAS EMPENHADAS ATÉ O BIMESTRE (b)	Execução da Despesa - Ítem				INSCRITAS EM RESTOS A PAGAR NÃO PROCESSADOS (f)	
					% (b/c)	SALDO (d) = (a-b)	DESPESAS LIQUIDADAS NO BIMESTRE	DESPESAS LIQUIDADAS ATÉ O BIMESTRE (e)		% (d/b)
Desporto de Rendimento					0,00	0,00			0,00	0,00
Desporto Comunitário					0,00	0,00			0,00	0,00
Lazer					0,00	0,00			0,00	0,00
FUN7 - Administração Geral					0,00	0,00			0,00	0,00
FUN7 - Demais Subfunções					0,00	0,00			0,00	0,00
Encargos Especiais	0,00	0,00	0,00	0,00	0,00	0,00	0,00	0,00	0,00	0,00
Refinanciamento da Dívida Interna					0,00	0,00			0,00	0,00
Serviço da Dívida Interna					0,00	0,00			0,00	0,00
Serviço da Dívida Externa					0,00	0,00			0,00	0,00
Transferências					0,00	0,00			0,00	0,00
Outros Encargos Especiais					0,00	0,00			0,00	0,00
Transferências para a Educação Básica					0,00	0,00			0,00	0,00
FUN8 - Demais Subfunções					0,00	0,00			0,00	0,00
Reserva de Contingência					0,00	0,00			0,00	0,00

Documento gerado em 24/11/2020 13:03:15

Página 14 de 34





Diário Oficial Eletrônico

Município de Santa Isabel

De acordo com a Lei Nº 2.872 de 19 de janeiro de 2018

Sexta-feira, 27 de novembro de 2020

Edição Nº 972

 Sistema de Informações Contábeis e Fiscais do Setor Público Brasileiro TESOURONACIONAL	Relatório Resumido de Execução Orçamentária
	Prefeitura Municipal de Santa Isabel - SP (Poder Executivo)
	Orçamentos Fiscal e da Seguridade Social
	CNPJ:
	Exercício: 2020
	Período de referência: 5º bimestre


RREO-Anexo 04 | Tabela 4 - Demonstrativo das Receitas e Despesas Previdenciárias do RPPS

Receitas Previdenciárias - RPPS - Plano Previdenciário	PREVISÃO INICIAL	PREVISÃO ATUALIZADA	Execução da Receita	
			RECETAS REALIZADAS Até o Bimestre / 2020	RECETAS REALIZADAS Até o Bimestre / 2019
Receitas				
RECEITAS CORRENTES (I)	0,00	0,00	0,00	0,00
Receita de Contribuições dos Segurados	0,00	0,00	0,00	0,00
Civil	0,00	0,00	0,00	0,00
Ativo				
Inativo				
Pensionista				
Militar	0,00	0,00	0,00	0,00
Ativo				
Inativo				
Pensionista				
Receita de Contribuições Patronais	0,00	0,00	0,00	0,00
Civil	0,00	0,00	0,00	0,00
Ativo				
Inativo				
Pensionista				
Militar	0,00	0,00	0,00	0,00
Ativo				
Inativo				
Pensionista				
Receita Patrimonial	0,00	0,00	0,00	0,00
Receitas Imobiliárias				
Receitas de Valores Mobiliários				
Outras Receitas Patrimoniais				
Receita de Serviços				
Outras Receitas Correntes	0,00	0,00	0,00	0,00
Compensação Previdenciária do RGPS para o RPPS				
Aportes Periódicos para Amortização de Déficit Atuarial do RPPS (II)				
Demais Receitas Correntes				
RECEITAS DE CAPITAL (III)	0,00	0,00	0,00	0,00
Alienação de Bens, Direitos e Ativos				
Amortização de Empréstimos				
Outras Receitas de Capital				
TOTAL DAS RECEITAS PREVIDENCIÁRIAS - RPPS (IV) = (I + III - II)	0,00	0,00	0,00	0,00

RREO-Anexo 04 | Tabela 4 - Demonstrativo das Receitas e Despesas Previdenciárias do RPPS

Documento gerado em 24/11/2020 13:03:15

Página 18 de 34

 Sistema de Informações Contábeis e Fiscais do Setor Público Brasileiro TESOURONACIONAL	Relatório Resumido de Execução Orçamentária
	Prefeitura Municipal de Santa Isabel - SP (Poder Executivo)
	Orçamentos Fiscal e da Seguridade Social
	CNPJ:
	Exercício: 2020
	Período de referência: 5º bimestre

Despesas Previdenciárias - RPPS - Plano Previdenciário	DOTAÇÃO INICIAL	DOTAÇÃO ATUALIZADA	Execução da Despesa				INSCRITAS EM RESTOS A PAGAR NÃO PROCESSADOS	
			DESPESAS EMPENHADAS ATÉ O BIMESTRE / 2020	DESPESAS EMPENHADAS ATÉ O BIMESTRE / 2019	DESPESAS LIQUIDADAS ATÉ O BIMESTRE / 2020	DESPESAS LIQUIDADAS ATÉ O BIMESTRE / 2019	Em 2020	Em 2019
Despesas								
Benefícios - Civil	0,00	0,00	0,00	0,00	0,00	0,00	0,00	0,00
Aposentadorias								
Pensões								
Outros Benefícios Previdenciários								
Benefícios - Militar	0,00	0,00	0,00	0,00	0,00	0,00	0,00	0,00
Reformas								
Pensões								
Outros Benefícios Previdenciários								
Outras Despesas Previdenciárias	0,00	0,00	0,00	0,00	0,00	0,00	0,00	0,00
Compensação Previdenciária do RGPS para o RPPS								
Demais Despesas Previdenciárias								
TOTAL DAS DESPESAS PREVIDENCIÁRIAS - RPPS (V)	0,00	0,00	0,00	0,00	0,00	0,00	0,00	0,00
RESULTADO PREVIDENCIÁRIO (VI) = (IV - V)	0,00	0,00	0,00	0,00	0,00	0,00	0,00	0,00

Documento gerado em 24/11/2020 13:03:15

Página 19 de 34






Diário Oficial Eletrônico

Município de Santa Isabel

De acordo com a Lei Nº 2.872 de 19 de janeiro de 2018

Sexta-feira, 27 de novembro de 2020

Edição Nº 972

 Sistema de Informações Contábeis e Fiscais do Setor Público Brasileiro TESOURO NACIONAL	Relatório Resumido de Execução Orçamentária
	Prefeitura Municipal de Santa Isabel - SP (Poder Executivo)
	Orçamentos Fiscal e da Seguridade Social
	CNPJ:
	Exercício: 2020
	Período de referência: 5º bimestre

RREO-Anexo 04 | Tabela 4 - Demonstrativo das Receitas e Despesas Previdenciárias do RPPS

Recursos RPPS Arrecadados em Exercícios Anteriores - Plano Previdenciário	Previsão Orçamentária
Recursos RPPS Arrecadados em Exercícios Anteriores - Plano Previdenciário	PREVISÃO ORÇAMENTÁRIA
VALOR	-

RREO-Anexo 04 | Tabela 4 - Demonstrativo das Receitas e Despesas Previdenciárias do RPPS


Reserva Orçamentária do RPPS - Plano Previdenciário	Previsão Orçamentária
Reserva Orçamentária do RPPS	PREVISÃO ORÇAMENTÁRIA
VALOR	-

RREO-Anexo 04 | Tabela 4 - Demonstrativo das Receitas e Despesas Previdenciárias do RPPS

Aportes de Recursos para o Plano Previdenciário do RPPS	Aportes de Recursos APORTES REALIZADOS
Aportes de Recursos para o Plano Previdenciário do RPPS	-
Plano de Amortização - Contribuição Patronal Suplementar	
Plano de Amortização - Aporte Periódico de Valores Predefinidos	
Outros Aportes para o RPPS	
Recursos para Cobertura de Déficit Financeiro	

RREO-Anexo 04 | Tabela 4 - Demonstrativo das Receitas e Despesas Previdenciárias do RPPS

Bens e Direitos do RPPS - Plano Previdenciário	Período de Referência	
	PERÍODO DE REFERÊNCIA	
	2020	2019
Bens e Direitos do RPPS	-	-
Caixa e Equivalentes de Caixa		
Investimentos e Aplicações		
Outros Bens e Direitos		

 Sistema de Informações Contábeis e Fiscais do Setor Público Brasileiro TESOURO NACIONAL	Relatório Resumido de Execução Orçamentária
	Prefeitura Municipal de Santa Isabel - SP (Poder Executivo)
	Orçamentos Fiscal e da Seguridade Social
	CNPJ:
	Exercício: 2020
	Período de referência: 5º bimestre

RREO-Anexo 04 | Tabela 4 - Demonstrativo das Receitas e Despesas Previdenciárias do RPPS

Receitas Previdenciárias - RPPS - Plano Financeiro	Execução da Receita			
	PREVISÃO INICIAL	PREVISÃO ATUALIZADA	RECEITAS REALIZADAS	
			Até o Bimestre / 2020	Até o Bimestre / 2019
RECEITAS				
RECEITAS CORRENTES (VII)	0,00	0,00	0,00	0,00
Receita de Contribuições dos Segurados	0,00	0,00	0,00	0,00
Civil	0,00	0,00	0,00	0,00
Ativo				
Inativo				
Pensionista				
Militar	0,00	0,00	0,00	0,00
Ativo				
Inativo				
Pensionista				
Receita de Contribuições Patronais	0,00	0,00	0,00	0,00
Civil	0,00	0,00	0,00	0,00
Ativo				
Inativo				
Pensionista				
Militar	0,00	0,00	0,00	0,00
Ativo				
Inativo				
Pensionista				
Receita Patrimonial	0,00	0,00	0,00	0,00
Receitas Imobiliárias				
Receitas de Valores Mobiliários				
Outras Receitas Patrimoniais				
Receita de Serviços				
Outras Receitas Correntes	0,00	0,00	0,00	0,00
Compensação Previdenciária do RPPS para o RPPS				
Demais Receitas Correntes				
RECEITAS DE CAPITAL (VIII)	0,00	0,00	0,00	0,00
Alienação de Bens, Direitos e Ativos				
Amortização de Empréstimos				
Outras Receitas de Capital				
TOTAL DAS RECEITAS PREVIDENCIÁRIAS RPPS (IX) = (VII + VIII)	0,00	0,00	0,00	0,00

RREO-Anexo 04 | Tabela 4 - Demonstrativo das Receitas e Despesas Previdenciárias do RPPS

Despesas Previdenciárias - RPPS - Plano Financeiro	Execução da Despesa						INSCRITAS EM RESTOS A PAGAR NÃO PROCESSADOS	
	DOTAÇÃO INICIAL	DOTAÇÃO ATUALIZADA	DESPESAS EMPENHADAS ATÉ O BIMESTRE / 2020	DESPESAS EMPENHADAS ATÉ O BIMESTRE / 2019	DESPESAS LIQUIDADAS ATÉ O BIMESTRE / 2020	DESPESAS LIQUIDADAS ATÉ O BIMESTRE / 2019	Em 2020	Em 2019
Despesas	-	-	-	-	-	-	-	-



Diário Oficial Eletrônico

Município de Santa Isabel

De acordo com a Lei Nº 2.872 de 19 de janeiro de 2018

Sexta-feira, 27 de novembro de 2020

Edição Nº 972

	Relatório Resumido de Execução Orçamentária
	Prefeitura Municipal de Santa Isabel - SP (Poder Executivo)
	Orçamentos Fiscal e da Seguridade Social
	CNPJ:
	Exercício: 2020
	Período de referência: 5º bimestre

Despesas Previdenciárias - RPPS - Plano Financeiro	Execução da Despesa							
	DOTAÇÃO INICIAL	DOTAÇÃO ATUALIZADA	DESPESAS EMPENHADAS ATÉ O BIMESTRE / 2020	DESPESAS EMPENHADAS ATÉ O BIMESTRE / 2019	DESPESAS LIQUIDADAS ATÉ O BIMESTRE / 2020	DESPESAS LIQUIDADAS ATÉ O BIMESTRE / 2019	INSCRITAS EM RESTOS A PAGAR NÃO PROCESSADOS	
							Em 2020	Em 2019
Benefícios - Civil	0,00	0,00	0,00	0,00	0,00	0,00	0,00	0,00
Aposentadorias								
Pensões								
Outros Benefícios Previdenciários								
Benefícios - Militar	0,00	0,00	0,00	0,00	0,00	0,00	0,00	0,00
Reformas								
Pensões								
Outros Benefícios Previdenciários								
Outras Despesas Previdenciárias	0,00	0,00	0,00	0,00	0,00	0,00	0,00	0,00
Compensação Previdenciária do RPPS para o RGPS								
Demais Despesas Previdenciárias								
TOTAL DAS DESPESAS PREVIDENCIÁRIAS RPPS (X)	0,00	0,00	0,00	0,00	0,00	0,00	0,00	0,00
RESULTADO PREVIDENCIÁRIO (X) = (IX - X)	0,00	0,00	0,00	0,00	0,00	0,00	0,00	0,00

	Relatório Resumido de Execução Orçamentária
	Prefeitura Municipal de Santa Isabel - SP (Poder Executivo)
	Orçamentos Fiscal e da Seguridade Social
	CNPJ:
	Exercício: 2020
	Período de referência: 5º bimestre

RREO-Anexo 04 | Tabela 4 - Demonstrativo das Receitas e Despesas Previdenciárias do RPPS

Aportes de Recursos para o Plano Financeiro do RPPS	Aportes de Recursos APORTES REALIZADOS
Aportes de Recursos para o Regime Próprio de Previdência do Servidor	-
Recursos para Cobertura de Insuficiências Financeiras	
Recursos para Formação de Reserva	

	Relatório Resumido de Execução Orçamentária
	Prefeitura Municipal de Santa Isabel - SP (Poder Executivo)
	Orçamentos Fiscal e da Seguridade Social
	CNPJ:
	Exercício: 2020
	Período de referência: 5º bimestre

RREO-Anexo 04 | Tabela 4 - Demonstrativo das Receitas e Despesas Previdenciárias do RPPS

Receitas da Administração - RPPS	Execução da Receita			
	PREVISÃO INICIAL	PREVISÃO ATUALIZADA	RECEITAS REALIZADAS	
			Até o Bimestre / 2020	Até o Bimestre / 2019
Receitas da Administração - RPPS	-	-	-	-
RECEITAS CORRENTES				
TOTAL DAS RECEITAS DA ADMINISTRAÇÃO RPPS - (XII)	0,00	0,00	0,00	0,00

RREO-Anexo 04 | Tabela 4 - Demonstrativo das Receitas e Despesas Previdenciárias do RPPS

Despesas da Administração - RPPS	Execução da Despesa							
	DOTAÇÃO INICIAL	DOTAÇÃO ATUALIZADA	DESPESAS EMPENHADAS ATÉ O BIMESTRE / 2020	DESPESAS EMPENHADAS ATÉ O BIMESTRE / 2019	DESPESAS LIQUIDADAS ATÉ O BIMESTRE / 2020	DESPESAS LIQUIDADAS ATÉ O BIMESTRE / 2019	INSCRITAS EM RESTOS A PAGAR NÃO PROCESSADOS	
							Em 2020	Em 2019
Despesas da Administração - RPPS	-	-	-	-	-	-	-	-
DESPESAS CORRENTES (XIII)								
DESPESAS DE CAPITAL (XIV)								
TOTAL DAS DESPESAS DA ADMINISTRAÇÃO RPPS (XV) = (XIII + XIV)	0,00	0,00	0,00	0,00	0,00	0,00	0,00	0,00
RESULTADO DA ADMINISTRAÇÃO RPPS (XVI) = (XII - XV)	0,00	0,00	0,00	0,00	0,00	0,00	0,00	0,00



Diário Oficial Eletrônico

Município de Santa Isabel

De acordo com a Lei Nº 2.872 de 19 de janeiro de 2018

Sexta-feira, 27 de novembro de 2020

Edição Nº 972

<p>Sistema de Informações Contábeis e Fiscais do Setor Público Brasileiro</p> <p>Tesouro Nacional</p>	Relatório Resumido de Execução Orçamentária
	Prefeitura Municipal de Santa Isabel - SP (Poder Executivo)
	Orçamentos Fiscal e da Seguridade Social
	CNPJ:
	Exercício: 2020
	Período de referência: 5º bimestre

RREO-Anexo 04 | Tabela 4 - Demonstrativo das Receitas e Despesas Previdenciárias do RPPS

Notas Explicativas	Valores
Notas Explicativas	31/10/2020
Notas Explicativas	-

RREO-Anexo 06 | Tabela 6.3 - Demonstrativo dos Resultados Primário e Nominal - Municípios

Cálculo Acima da Linha - Receitas Primárias	Receita Orçamentária	
	PREVISÃO ATUALIZADA	Até o Bimestre / 2020 RECEITAS REALIZADAS (a)
Cálculo Acima da Linha - Receitas Primárias	-	-
RECEITAS CORRENTES (I)	178.815.847,97	135.743.518,02
Impostos, Taxas e Contribuições de Melhoria	29.407.410,00	24.152.319,98
IPTU	15.113.600,00	11.655.659,95
ISS	7.797.200,00	7.201.945,77
ITBI	1.100.200,00	1.017.913,43
IRRF	3.365.000,00	2.821.343,34
Outros Impostos, Taxas e Contribuições de Melhoria	2.031.410,00	1.455.957,49
Contribuições	3.117.000,00	2.684.258,55
Receita Patrimonial	164.829,57	160.900,15
Aplicações Financeiras (II)	164.829,57	160.900,15
Outras Receitas Patrimoniais		
Transferências Correntes	143.685.248,33	106.013.624,96
Cota-Parte do FPM	28.560.000,00	19.751.888,53
Cota-Parte do ICMS	28.400.000,00	20.640.059,16
Cota-Parte do IPVA	5.440.000,00	4.187.014,82
Cota-Parte do ITR	47.200,00	52.767,27
Transferências da LC 87/1996		
Transferências da LC nº 61/1989	168.800,00	147.533,10
Transferências do FUNDEB	30.015.000,00	22.565.025,50
Outras Transferências Correntes	51.054.248,33	38.669.336,58
Demais Receitas Correntes	2.441.360,07	2.752.414,38
Outras Receitas Financeiras (III)		
Receitas Correntes Restantes	2.441.360,07	2.752.414,38
RECEITAS PRIMÁRIAS CORRENTES (IV) = (I - II - III)	178.651.018,40	135.582.617,87
RECEITAS DE CAPITAL (V)	7.884.237,14	2.342.876,17
Operações de Crédito (VI)	3.320.000,00	0,00
Amortização de Empréstimos (VII)		
Alienação de Bens	227.250,00	251.700,00
Receitas de Alienação de Investimentos Temporários (VIII)		
Receitas de Alienação de Investimentos Permanentes (IX)		
Outras Alienações de Bens	227.250,00	251.700,00
Transferências de Capital	4.336.987,14	2.091.176,17
Convênios	4.235.987,14	1.991.176,17
Outras Transferências de Capital	101.000,00	100.000,00
Outras Receitas de Capital	0,00	0,00
Outras Receitas de Capital Não Primárias (X)		
Outras Receitas de Capital Primárias		
RECEITAS PRIMÁRIAS DE CAPITAL (XI) = (V - VI - VII - VIII - IX - X)	4.564.237,14	2.342.876,17
RECEITA PRIMÁRIA TOTAL (XII) = (IV + XI)	183.215.255,54	137.925.494,04

<p>Sistema de Informações Contábeis e Fiscais do Setor Público Brasileiro</p> <p>Tesouro Nacional</p>	Relatório Resumido de Execução Orçamentária
	Prefeitura Municipal de Santa Isabel - SP (Poder Executivo)
	Orçamentos Fiscal e da Seguridade Social
	CNPJ:
	Exercício: 2020
	Período de referência: 5º bimestre

RREO-Anexo 06 | Tabela 6.3 - Demonstrativo dos Resultados Primário e Nominal - Municípios

Cálculo Acima da Linha - Despesas Primárias	DOTAÇÃO ATUALIZADA	Despesa Orçamentária					Até o Bimestre / 2020	
		DESPESAS EMPENHADAS	DESPESAS LIQUIDADAS	DESPESAS PAGAS (a)	RESTOS A PAGAR PROCESSADOS PAGOS (b)	RESTOS A PAGAR NÃO PROCESSADOS LIQUIDADOS	PAGOS (c)	
Cálculo Acima da Linha - Despesas Primárias	-	-	-	-	-	-	-	-
DESPESAS CORRENTES (XIII)	169.811.818,20	155.025.814,36	122.720.722,87	119.391.286,97	2.862.743,27	2.405.100,72	2.405.100,72	
Pessoal e Encargos Sociais	83.629.243,42	81.580.711,82	65.251.999,00	63.994.905,26	239.584,73	89.928,12	89.928,12	
Juros e Encargos da Dívida (XIV)	89.520,01	84.081,89	84.081,89	84.081,89	0,00	0,00	0,00	
Outras Despesas Correntes	86.093.054,77	73.361.020,65	57.384.641,98	55.312.299,82	2.623.158,54	2.315.172,60	2.315.172,60	
DESPESAS PRIMÁRIAS CORRENTES (XV) = (XIII - XIV)	169.722.298,19	154.941.732,47	122.636.640,98	119.307.205,08	2.862.743,27	2.405.100,72	2.405.100,72	
DESPESAS DE CAPITAL (XVI)	25.714.106,13	9.019.482,58	5.012.330,39	5.004.978,89	348.823,00	250.882,25	226.252,18	
Investimentos	24.943.806,13	8.268.513,84	4.261.361,65	4.254.010,15	348.823,00	250.882,25	226.252,18	
Inversões Financeiras	3.500,00	0,00	0,00	0,00	0,00	0,00	0,00	
Concessão de Empréstimos e Financiamentos (XVII)								
Aquisição de Título de Capital já Integralizado (XVIII)								
Aquisição de Título de Crédito (XIX)								
Demais Inversões Financeiras	3.500,00	0,00	0,00	0,00	0,00	0,00	0,00	
Amortização da Dívida (XX)	767.000,00	750.968,74	750.968,74	750.968,74	0,00	0,00	0,00	
DESPESAS PRIMÁRIAS DE CAPITAL (XXI) = (XVI - XVII - XVIII - XIX - XX)	24.947.106,13	8.268.513,84	4.261.361,65	4.254.010,15	348.823,00	250.882,25	226.252,18	
RESERVA DE CONTINGÊNCIA (XXII)	0,00	0,00	0,00	0,00	0,00	0,00	0,00	
DESPESA PRIMÁRIA TOTAL (XXIII) = (XV + XXI + XXII)	194.669.404,32	163.210.246,31	126.898.002,63	123.561.215,23	3.211.566,27	2.655.982,97	2.631.352,90	



Diário Oficial Eletrônico

Município de Santa Isabel

De acordo com a Lei Nº 2.872 de 19 de janeiro de 2018

Sexta-feira, 27 de novembro de 2020

Edição Nº 972






Diário Oficial Eletrônico

Município de Santa Isabel

De acordo com a Lei Nº 2.872 de 19 de janeiro de 2018

Sexta-feira, 27 de novembro de 2020

Edição Nº 972

 Sistema de Informações Contábeis e Fiscais do Setor Público Brasileiro TESOURONACIONAL	Relatório Resumido de Execução Orçamentária
	Prefeitura Municipal de Santa Isabel - SP (Poder Executivo)
	Orçamentos Fiscal e da Seguridade Social
	CNPJ:
	Exercício: 2020
	Período de referência: 5º bimestre

RREO-Anexo 06 | Tabela 6.3 - Demonstrativo dos Resultados Primário e Nominal - Municípios

Resultado Primário - Acima da Linha	Até o Bimestre / 2020	
	VALOR	
Resultado Primário - Acima da Linha	-	
RESULTADO PRIMÁRIO - Acima da Linha (XXIV) = (XIIa - (XXIIIa + XXIIIb + XXIIIc))		6.521.359,64

RREO-Anexo 06 | Tabela 6.3 - Demonstrativo dos Resultados Primário e Nominal - Municípios

Meta Fiscal para o Resultado Primário	Meta Fixada na LDO	
	VALOR CORRENTE	
Meta Fiscal para o Resultado Primário	-	
Meta fixada no Anexo de Metas Fiscais da LDO para o exercício de referência		-2.133.706,00

RREO-Anexo 06 | Tabela 6.3 - Demonstrativo dos Resultados Primário e Nominal - Municípios

Juros Nominais	Até o Bimestre 2020	
	VALOR	
Juros Nominais	-	
Juros, Encargos e Variações Monetárias Ativos (XXV)		5.275.152,52
Juros, Encargos e Variações Monetárias Passivos (XXVI)		89.423,15

RREO-Anexo 06 | Tabela 6.3 - Demonstrativo dos Resultados Primário e Nominal - Municípios

Resultado Nominal - Acima da Linha	Até o Bimestre / 2020	
	VALOR	
Resultado Nominal - Acima da Linha	-	
RESULTADO NOMINAL - Acima da Linha (XXVII) = XXIV + (XXV - XXVI)		13.707.089,01

RREO-Anexo 06 | Tabela 6.3 - Demonstrativo dos Resultados Primário e Nominal - Municípios

Meta Fiscal para o Resultado Nominal	Meta Fixada na LDO	
	VALOR CORRENTE	
Meta Fiscal para o Resultado Nominal	-	
Meta fixada no Anexo de Metas Fiscais da LDO para o exercício de referência		-7.264.927,00

RREO-Anexo 06 | Tabela 6.3 - Demonstrativo dos Resultados Primário e Nominal - Municípios

Cálculo Abaixo da Linha - Resultado Nominal	Saldo	
	Em 31/12/2019 (a)	Até o Bimestre 2020 (b)
Cálculo Abaixo da Linha - Resultado Nominal	-	-
DÍVIDA CONSOLIDADA (XXVIII)	740.000,00	2.341,31
DEDUÇÕES (XXIX)	13.958.911,84	21.431.796,04
Disponibilidade de Caixa	13.619.957,66	21.089.141,35
Disponibilidade de Caixa Bruta	16.924.299,08	24.543.333,97
(-) Restos a Pagar Processados (XXX)	3.304.341,42	3.454.192,62
Demais Haveres Financeiros	338.954,18	342.654,69
DÍVIDA CONSOLIDADA LÍQUIDA (XXXI) = (XXVIII - XXIX)	-13.218.911,84	-21.429.454,73

RREO-Anexo 06 | Tabela 6.3 - Demonstrativo dos Resultados Primário e Nominal - Municípios

Resultado Nominal - Abaixo da Linha	Até o Bimestre	
	VALOR	
Resultado Nominal - Abaixo da Linha	-	
RESULTADO NOMINAL - Abaixo da Linha (XXXII) = (XXXIa - XXXIb)		8.210.542,89

RREO-Anexo 06 | Tabela 6.3 - Demonstrativo dos Resultados Primário e Nominal - Municípios

Ajuste Metodológico	Até o Bimestre 2020	
	VALOR	
Ajuste Metodológico	-	
VARIAÇÃO SALDO RPP = (XXXIII) = (XXXa - XXXb)		-149.851,20
RECEITA DE ALIENAÇÃO DE INVESTIMENTOS PERMANENTES (IX)		0,00
PASSIVOS RECONHECIDOS NA DC (XXXIV)		327,90
VARIAÇÃO CAMBIAL (XXXV)		
PAGAMENTO DE PRECATORIOS INTEGRANTES DA DC (XXXVI)		
AJUSTES RELATIVOS AO RPPS (XXXVII)		
OUTROS AJUSTES (XXXVIII)		
RESULTADO NOMINAL AJUSTADO - Abaixo da Linha (XXXIX) = (XXXII - XXXIII - IX + XXXIV + XXXV - XXXVI + XXXVII + XXXVIII)		8.360.721,99

RREO-Anexo 06 | Tabela 6.3 - Demonstrativo dos Resultados Primário e Nominal - Municípios




Diário Oficial Eletrônico

Município de Santa Isabel

De acordo com a Lei Nº 2.872 de 19 de janeiro de 2018

Sexta-feira, 27 de novembro de 2020

Edição Nº 972

 <p>Sistema de Informações Contábeis e Fiscais do Setor Público Brasileiro TESOURO NACIONAL</p>	Relatório Resumido de Execução Orçamentária
	Prefeitura Municipal de Santa Isabel - SP (Poder Executivo)
	Orçamentos Fiscal e da Seguridade Social
	CNPJ:
	Exercício: 2020
	Período de referência: 5º bimestre


Resultado Primário - Abaixo da Linha	Até o Bimestre
	VALOR
Resultado Primário - Abaixo da Linha	-
RESULTADO PRIMÁRIO - Abaixo da Linha (XL) = XXXIX - (XXV - XXVI)	3.174.992,62

RREO-Anexo 06 | Tabela 6.3 - Demonstrativo dos Resultados Primário e Nominal - Municípios

Informações Adicionais	PREVISÃO ORÇAMENTÁRIA
	PREVISÃO ORÇAMENTÁRIA
Informações Adicionais	-
SALDO DE EXERCÍCIOS ANTERIORES	8.825.839,22
Recursos Arrecadados em Exercícios Anteriores - RPPS	
Superávit Financeiro Utilizado para Abertura e Reabertura de Créditos Adicionais	8.825.839,22
RESERVA ORÇAMENTÁRIA DO RPPS	

RREO-Anexo 06 | Tabela 6.3 - Demonstrativo dos Resultados Primário e Nominal - Municípios

Notas Explicativas	Valores
	31/10/2020
Notas Explicativas	-
Notas Explicativas	

 <p>Sistema de Informações Contábeis e Fiscais do Setor Público Brasileiro TESOURO NACIONAL</p>	Relatório Resumido de Execução Orçamentária
	Prefeitura Municipal de Santa Isabel - SP (Poder Executivo)
	Orçamentos Fiscal e da Seguridade Social
	CNPJ:
	Exercício: 2020
	Período de referência: 5º bimestre

RREO-Anexo 07 | Tabela 7.0 - Demonstrativo dos Restos à Pagar por Poder e Órgão - Municípios

Poder/Orgão	Poder/Orgão													
	RESTOS A PAGAR PROCESSADOS					RESTOS A PAGAR NÃO PROCESSADOS								
	Inscritas	En Exercício Anterior (a)	En 31 de Dezembro de 2019 (b)	Pagou (c)	Cancelado (d)	Saldo = (a + b) - (c + d)	Inscritas	En Exercício Anterior (e)	En 31 de Dezembro de 2019 (f)	Liquidadas (g)	Pagou (h)	Cancelado (i)	Saldo = (e + f) - (g + h)	Saldo Total = (a + b) - (c + d) + (e + f) - (g + h)
RESTOS A PAGAR EXECUTIVO (INTRA-ORÇAMENTÁRIOS) (I)	62.071,23	3.222.268,69	3.211.566,27	0,00	62.775,15	521.361,17	3.946.500,82	2.655.962,27	2.655.962,27	3.071.522,36	3.071.522,36	1.027.466,81	1.027.466,81	1.602.271,98
PODER EXECUTIVO	62.071,23	3.222.268,69	3.211.566,27	0,00	62.775,15	521.361,17	3.946.500,82	2.655.962,27	2.655.962,27	3.071.522,36	3.071.522,36	1.027.466,81	1.027.466,81	1.602.271,98
PODER LEGISLATIVO	0,00	0,00	0,00	0,00	0,00	0,00	267.829,23	248.013,29	248.013,29	18.915,84	0,00	0,00	0,00	0,00
Câmara Municipal	0,00	0,00	0,00	0,00	0,00	0,00	267.829,23	248.013,29	248.013,29	18.915,84	0,00	0,00	0,00	0,00
Tribunal de Contas do Município	0,00	0,00	0,00	0,00	0,00	0,00	0,00	0,00	0,00	0,00	0,00	0,00	0,00	0,00
RESTOS A PAGAR (INTRA-ORÇAMENTÁRIOS) (II)	62.071,23	3.222.268,69	3.211.566,27	0,00	62.775,15	521.361,17	3.946.500,82	2.655.962,27	2.655.962,27	3.071.522,36	3.071.522,36	1.027.466,81	1.027.466,81	1.602.271,98
TOTAL (II) = (I + II)	62.071,23	3.222.268,69	3.211.566,27	0,00	62.775,15	521.361,17	3.946.500,82	2.655.962,27	2.655.962,27	3.071.522,36	3.071.522,36	1.027.466,81	1.027.466,81	1.602.271,98

RREO-Anexo 07 | Tabela 7.0 - Demonstrativo dos Restos à Pagar por Poder e Órgão - Municípios

Poder/Orgão - Itens	Poder/Orgão - Itens													
	RESTOS A PAGAR PROCESSADOS					RESTOS A PAGAR NÃO PROCESSADOS								
	Inscritas	En Exercício Anterior (a)	En 31 de Dezembro de 2019 (b)	Pagou (c)	Cancelado (d)	Saldo = (a + b) - (c + d)	Inscritas	En Exercício Anterior (e)	En 31 de Dezembro de 2019 (f)	Liquidadas (g)	Pagou (h)	Cancelado (i)	Saldo = (e + f) - (g + h)	Saldo Total = (a + b) - (c + d) + (e + f) - (g + h)
RESTOS A PAGAR (INTRA-ORÇAMENTÁRIOS) (I)	0,00	0,00	0,00	0,00	0,00	0,00	0,00	0,00	0,00	0,00	0,00	0,00	0,00	0,00
PODER EXECUTIVO	0,00	0,00	0,00	0,00	0,00	0,00	0,00	0,00	0,00	0,00	0,00	0,00	0,00	0,00
PODER LEGISLATIVO	0,00	0,00	0,00	0,00	0,00	0,00	0,00	0,00	0,00	0,00	0,00	0,00	0,00	0,00
Câmara Municipal	0,00	0,00	0,00	0,00	0,00	0,00	0,00	0,00	0,00	0,00	0,00	0,00	0,00	0,00
Tribunal de Contas do Município	0,00	0,00	0,00	0,00	0,00	0,00	0,00	0,00	0,00	0,00	0,00	0,00	0,00	0,00




Diário Oficial Eletrônico

Município de Santa Isabel

De acordo com a Lei Nº 2.872 de 19 de janeiro de 2018

Sexta-feira, 27 de novembro de 2020

Edição Nº 972


 Sistema de Informações Contábeis e Fiscais do Setor Público Brasileiro TESOURO NACIONAL	Relatório Resumido de Execução Orçamentária
	Prefeitura Municipal de Santa Isabel - SP (Poder Executivo)
	Orçamentos Fiscal e da Seguridade Social
	CNPJ:
	Exercício: 2020
	Período de referência: 5º bimestre

RREO-Anexo 07 | Tabela 7.0 - Demonstrativo dos Restos à Pagar por Poder e Órgão - Municípios

Notas Explicativas	Valores 31/10/2020
Notas Explicativas	-

RREO-Anexo 13 | Tabela 13.0 - Demonstrativo das Parcerias Público-Privadas

Impactos das Contratações de PPP	Especificação de PPP			
	SALDO TOTAL EM 31 DE DEZEMBRO DE 2019	REGISTROS EFETUADOS EM 2020		
		No Bimestre	Até o Bimestre	
Impactos das Contratações de PPP	-	-	-	-
TOTAL DE ATIVOS	0,00	0,00	0,00	0,00
Ativos Constituídos pela SPE				
TOTAL DE PASSIVOS	0,00	0,00	0,00	0,00
Obrigações decorrentes de Ativos Constituídos pela SPE				
Provisões de PPP				
Outros Passivos				
ATOS POTENCIAIS PASSIVOS	0,00	0,00	0,00	0,00
Obrigações Contratuais				
Riscos não Provisionados				
Garantias Concedidas				
Outros Passivos Contingentes				

 Sistema de Informações Contábeis e Fiscais do Setor Público Brasileiro TESOURO NACIONAL	Relatório Resumido de Execução Orçamentária
	Prefeitura Municipal de Santa Isabel - SP (Poder Executivo)
	Orçamentos Fiscal e da Seguridade Social
	CNPJ:
	Exercício: 2020
	Período de referência: 5º bimestre

RREO-Anexo 13 | Tabela 13.0 - Demonstrativo das Parcerias Público-Privadas | Do Ente Federado, exceto estatais não dependentes - Contratadas (I.1)

Despesas de PPP Do Ente Federado, exceto estatais não dependentes - Contratadas (I.1)	Despesas de PPP										
	EXERCÍCIO ANTERIOR	EXERCÍCIO CORRENTE (EC)	-EC + 1-	-EC + 2-	-EC + 3-	-EC + 4-	-EC + 5-	-EC + 6-	-EC + 7-	-EC + 8-	-EC + 9-

RREO-Anexo 13 | Tabela 13.0 - Demonstrativo das Parcerias Público-Privadas | Do Ente Federado, exceto estatais não dependentes - A Contratar (I.2)

Despesas de PPP Do Ente Federado, exceto estatais não dependentes - A Contratar (I.2)	Despesas de PPP										
	EXERCÍCIO ANTERIOR	EXERCÍCIO CORRENTE (EC)	-EC + 1-	-EC + 2-	-EC + 3-	-EC + 4-	-EC + 5-	-EC + 6-	-EC + 7-	-EC + 8-	-EC + 9-

RREO-Anexo 13 | Tabela 13.0 - Demonstrativo das Parcerias Público-Privadas | Das Estatais Não-Dependentes (II.1)

Despesas de PPP das Estatais Não-dependentes (II.1)	Despesas de PPP										
	EXERCÍCIO ANTERIOR	EXERCÍCIO CORRENTE (EC)	-EC + 1-	-EC + 2-	-EC + 3-	-EC + 4-	-EC + 5-	-EC + 6-	-EC + 7-	-EC + 8-	-EC + 9-

RREO-Anexo 13 | Tabela 13.0 - Demonstrativo das Parcerias Público-Privadas | Das Estatais Não-Dependentes - A contratar (II.2)

Despesas de PPP das Estatais Não-dependentes - A Contratar (II.2)	Despesas de PPP										
	EXERCÍCIO ANTERIOR	EXERCÍCIO CORRENTE (EC)	-EC + 1-	-EC + 2-	-EC + 3-	-EC + 4-	-EC + 5-	-EC + 6-	-EC + 7-	-EC + 8-	-EC + 9-

RREO-Anexo 13 | Tabela 13.0 - Demonstrativo das Parcerias Público-Privadas

Total das Despesas de PPP	Despesas de PPP										
	EXERCÍCIO ANTERIOR	EXERCÍCIO CORRENTE (EC)	-EC + 1-	-EC + 2-	-EC + 3-	-EC + 4-	-EC + 5-	-EC + 6-	-EC + 7-	-EC + 8-	-EC + 9-
TOTAL DAS DESPESAS DE PPP DO ENTE FEDERADO (I) = (I.1 + I.2)	-	-	-	-	-	-	-	-	-	-	-
TOTAL DAS DESPESAS DE PPP DAS ESTATAIS NÃO-DEPENDENTES (II) = (II.1 + II.2)											
TOTAL DAS DESPESAS DE PPP (III) = (I + II)	0,00	0,00	0,00	0,00	0,00	0,00	0,00	0,00	0,00	0,00	0,00
RECEITA CORRENTE LÍQUIDA (RCL) (IV)		168.880,00									
TOTAL DAS DESPESAS CONSIDERADAS PARA O LIMITE = (II)	0,00	0,00	0,00	0,00	0,00	0,00	0,00	0,00	0,00	0,00	0,00
TOTAL DAS DESPESAS CONSIDERADAS PARA O LIMITE / RCL (%) (V) = (V) / (IV)	0,00	0,00	0,00	0,00	0,00	0,00	0,00	0,00	0,00	0,00	0,00




Diário Oficial Eletrônico

Município de Santa Isabel

De acordo com a Lei Nº 2.872 de 19 de janeiro de 2018

Sexta-feira, 27 de novembro de 2020

Edição Nº 972

 Sistema de Informações Contábeis e Fiscais do Setor Público Brasileiro TESOURO NACIONAL	Relatório Resumido de Execução Orçamentária
	Prefeitura Municipal de Santa Isabel - SP (Poder Executivo)
	Orçamentos Fiscal e da Seguridade Social
	CNPJ:
	Exercício: 2020
	Período de referência: 5º bimestre

RREO-Anexo 13 | Tabela 13.0 - Demonstrativo das Parcerias Público-Privadas

Notas Explicativas	Valores
	31/10/2020
Notas Explicativas	-
Notas Explicativas	-

RREO-Anexo 14 | Tabela 14.0 - Demonstrativo Simplificado do Relatório Resumido da Execução Orçamentária - Estados, DF e Municípios

Balanco Orçamentário	Valores
	Até o Bimestre
Balanco Orçamentário	-
RECEITAS	
Previsão Inicial	172.815.000,00
Previsão Atualizada	186.700.085,11
Receitas Realizadas	138.086.394,19
Déficit Orçamentário	0,00
Saldos de Exercícios Anteriores (Utilizados para Créditos Adicionais)	8.825.839,22
DESPESAS	
Dotação Inicial	172.815.000,00
Dotação Atualizada	195.525.924,33
Despesas Empenhadas	164.045.296,94
Despesas Liquidadas	127.733.053,26
Despesas Pagas	124.396.265,86
Superávit Orçamentário	10.353.340,93

RREO-Anexo 14 | Tabela 14.0 - Demonstrativo Simplificado do Relatório Resumido da Execução Orçamentária - Estados, DF e Municípios

Despesas por Função/Subfunção	Valores
	Até o Bimestre
Despesas por Função/Subfunção	-
Despesas Empenhadas	164.045.296,94
Despesas Liquidadas	127.733.053,26

RREO-Anexo 14 | Tabela 14.0 - Demonstrativo Simplificado do Relatório Resumido da Execução Orçamentária - Estados, DF e Municípios

Receita Corrente Líquida - RCL	Valores
	Até o Bimestre
Receita Corrente Líquida - RCL	-
Receita Corrente Líquida	168.880.163,65
Receita Corrente Líquida Ajustada para Cálculo dos Limites de Endividamento	167.680.163,65
Receita Corrente Líquida Ajustada para Cálculo dos Limites da Despesa com Pessoal	167.680.163,65

RREO-Anexo 14 | Tabela 14.0 - Demonstrativo Simplificado do Relatório Resumido da Execução Orçamentária - Estados, DF e Municípios

Receitas e Despesas do Regime Próprio de Previdência dos Servidores	Valores
	Até o Bimestre
Receitas e Despesas do Regime Próprio de Previdência dos Servidores	-
Regime Próprio de Previdência dos Servidores - PLANO PREVIDENCIÁRIO	
Receitas Previdenciárias Realizadas	0,00
Despesas Previdenciárias Empenhadas	0,00
Despesas Previdenciárias Liquidadas	0,00
Resultado Previdenciário	0,00
Regime Próprio de Previdência dos Servidores - PLANO FINANCEIRO	
Receitas Previdenciárias Realizadas	0,00
Despesas Previdenciárias Empenhadas	0,00
Despesas Previdenciárias Liquidadas	0,00
Resultado Previdenciário	0,00

RREO-Anexo 14 | Tabela 14.0 - Demonstrativo Simplificado do Relatório Resumido da Execução Orçamentária - Estados, DF e Municípios

Resultados Primário e Nominal	Verificação das Metas dos Resultados Nominal e Primário		
	Meta Fixada no Anexo de Metas Fiscais da LDO (a)	Resultado Apurado até o Bimestre (b)	% em Relação à Meta (b/a)
Resultados Primário e Nominal			
Resultado Primário - Acima da Linha	-2.133.706,00	8.521.359,64	0,00
Resultado Nominal - Acima da Linha	-7.264.927,00	13.707.089,01	0,00

RREO-Anexo 14 | Tabela 14.0 - Demonstrativo Simplificado do Relatório Resumido da Execução Orçamentária - Estados, DF e Municípios

Restos a Pagar por Poder e Ministério Público	Estágios dos Restos a Pagar			
	Inscrição	Cancelamento Até o Bimestre	Pagamento Até o Bimestre	Saldo a Pagar
Restos a Pagar por Poder e Ministério Público	-	-	-	-
RESTOS A PAGAR PROCESSADOS	3.304.341,42	0,00	3.211.566,27	92.775,15



Diário Oficial Eletrônico

Município de Santa Isabel

De acordo com a Lei Nº 2.872 de 19 de janeiro de 2018

Sexta-feira, 27 de novembro de 2020

Edição Nº 972

siconfi Sistema de Informações Contábeis e Fiscais do Setor Público Brasileiro TESOURO NACIONAL	Relatório Resumido de Execução Orçamentária
	Prefeitura Municipal de Santa Isabel - SP (Poder Executivo)
	Orçamentos Fiscal e da Seguridade Social
	CNPJ:
	Exercício: 2020
	Período de referência: 5º bimestre

Restos a Pagar por Poder e Ministério Público	Estágios dos Restos a Pagar				Saldo a Pagar
	Inscrição	Cancelamento Até o Bimestre	Pagamento Até o Bimestre		
Poder Executivo	3.304.341,42	0,00	3.211.566,27		92.775,15
Poder Legislativo	0,00	0,00	0,00		0,00
Poder Judiciário					
Ministério Público					
Defensoria Pública					
RESTOS A PAGAR NÃO PROCESSADOS	4.465.882,09	307.032,36	2.631.352,90		1.527.496,83
Poder Executivo	4.197.952,86	287.116,72	2.383.339,31		1.527.496,83
Poder Legislativo	267.929,23	19.915,64	248.013,59		0,00
Poder Judiciário					
Ministério Público					
Defensoria Pública					
TOTAL	7.770.223,51	307.032,36	5.842.919,17		1.620.271,98

RREO-Anexo 14 | Tabela 14.0 - Demonstrativo Simplificado do Relatório Resumido da Execução Orçamentária - Estados, DF e Municípios

Despesas com Manutenção e Desenvolvimento do Ensino	Valor Apurado Até o Bimestre	Apuração das Despesas com Ensino	
		Limites Constitucionais Anuais	
		% Mínimo a Aplicar no Exercício	% Aplicado Até o Bimestre
Despesas com Manutenção e Desenvolvimento do Ensino	-	-	-
Mínimo Anual de <18% / 25%> das Receitas de Impostos na Manutenção e Desenvolvimento do Ensino			
Mínimo Anual de 60% do FUNDEB na Remuneração do Magistério com Ensino Fundamental e Médio			
Mínimo Anual de 60% do FUNDEB na Remuneração do Magistério com Educação Infantil e Ensino Fundamental			
Complementação da União ao FUNDEB			

RREO-Anexo 14 | Tabela 14.0 - Demonstrativo Simplificado do Relatório Resumido da Execução Orçamentária - Estados, DF e Municípios

Receitas de Operações de Crédito e Despesas de Capital	Apuração das Receitas de Operações de Crédito e Despesas de Capital	
	Valor Apurado no Exercício	Saldo Não Realizado
Receitas de Operações de Crédito e Despesas de Capital	-	-
Receitas de Operações de Crédito		
Despesa de Capital Líquida		

RREO-Anexo 14 | Tabela 14.0 - Demonstrativo Simplificado do Relatório Resumido da Execução Orçamentária - Estados, DF e Municípios

Projeção Atuarial dos Regimes de Previdência	Exercício de Apuração			
	Exercício	10º Exercício	20º Exercício	35º Exercício
Projeção Atuarial dos Regimes de Previdência	-	-	-	-
Plano Previdenciário				
Receitas Previdenciárias				
Despesas Previdenciárias				
Resultado Previdenciário	0,00	0,00	0,00	0,00
Plano Financeiro				
Receitas Previdenciárias				
Despesas Previdenciárias				
Resultado Previdenciário	0,00	0,00	0,00	0,00

RREO-Anexo 14 | Tabela 14.0 - Demonstrativo Simplificado do Relatório Resumido da Execução Orçamentária - Estados, DF e Municípios

Receita da Alienação de Ativos e Aplicação dos Recursos	Apuração da Receita da Alienação de Ativos e Aplicação dos Recursos	
	Valor Apurado no Exercício	Saldo a Realizar
Receita da Alienação de Ativos e Aplicação dos Recursos	-	-
Receitas da Alienação de Ativos		
Aplicação dos Recursos da Alienação de Ativos		

RREO-Anexo 14 | Tabela 14.0 - Demonstrativo Simplificado do Relatório Resumido da Execução Orçamentária - Estados, DF e Municípios

Despesas com Ações e Serviços Públicos de Saúde	Valor Apurado Até o Bimestre	Apuração das Despesas com Saúde	
		Limites Constitucionais Anuais	
		% Mínimo a Aplicar no Exercício	% Aplicado Até o Bimestre
Despesas com Ações e Serviços Públicos de Saúde	-	-	-
Despesas com Ações e Serviços Públicos de Saúde Executadas com Recursos de Impostos			

RREO-Anexo 14 | Tabela 14.0 - Demonstrativo Simplificado do Relatório Resumido da Execução Orçamentária - Estados, DF e Municípios

Despesas de Caráter Contínuo Derivadas de PPP	Valor Realizado no Período	
	Valor Apurado no Exercício Corrente	
Despesas de Caráter Contínuo Derivadas de PPP	-	-
Total das Despesas Consideradas para o Limite / RCL (%)		




Diário Oficial Eletrônico

Município de Santa Isabel

De acordo com a Lei Nº 2.872 de 19 de janeiro de 2018

Sexta-feira, 27 de novembro de 2020

Edição Nº 972

 Sistema de Informações Contábeis e Fiscais do Setor Público Brasileiro TESOURO NACIONAL	Relatório Resumido de Execução Orçamentária
	Prefeitura Municipal de Santa Isabel - SP (Poder Executivo)
	Orçamentos Fiscal e da Seguridade Social
	CNPJ:
	Exercício: 2020
	Período de referência: 5º bimestre

RREO-Anexo 14 | Tabela 14.0 - Demonstrativo Simplificado do Relatório Resumido da Execução Orçamentária - Estados, DF e Municípios

Notas Explicativas	Valores
Notas Explicativas	31/10/2020
Notas Explicativas	-

Lista de Assinaturas

Assinatura: 1
Digitally signed by SERGIO FERNANDES DE PAULA:08769145806 Date: 2020.11.24 13:32:36 BRT Perfil: Contador Responsável Instituição: Prefeitura Municipal de Santa Isabel - SP
Assinatura: 2
Digitally signed by FABIA DA SILVA PORTO:18747669837 Date: 2020.11.24 13:36:14 BRT Perfil: Titular do Poder Executivo Instituição: Prefeitura Municipal de Santa Isabel - SP
Assinatura: 3
Assinatura: 4
Assinatura: 5

As assinaturas digitais podem ser verificadas no arquivo PDF.